



Le fonds **AIS Mandarine Opportunités** étant un fonds nourricier de Mandarine Gestion, vous trouverez ci-dessous le **Reporting ESG** du fonds maître **Mandarine Opportunités**.



MÉTHODOLOGIE

Le reporting ESG du fonds **Mandarine Opportunités** s'appuie sur des indicateurs sélectionnés dans le but de représenter au mieux la **performance environnementale, sociale et de gouvernance (ESG)** du portefeuille vis-à-vis de son benchmark, l'indice CAC All Tradable NR. Les mesures sont obtenues et diffusées dans un but informatif, sans être un objectif de gestion pour les gérants.

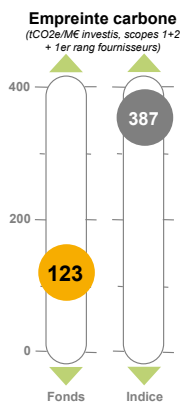
Les indicateurs retenus se voient attribuer un "indice de confiance". Ce dernier correspond au taux de couverture de l'indicateur au sein du portefeuille et du benchmark (en % de l'encours). Les données recueillies sont les dernières données connues issues des documents de référence des émetteurs.



EMISSIONS DE GAZ A EFFET DE SERRE

L'**empreinte carbone** du portefeuille est inférieure à celle de l'indice. Ceci est notamment dû à un effet de sélection de titres positif dans deux secteurs émetteurs en CO2 comme la chimie et les utilities.

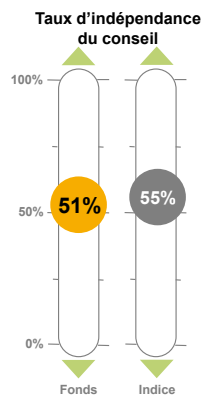
Indice de confiance (en % de l'encours) : 100% (Portefeuille) et 98% (Benchmark)



DIVERSITÉ DU CONSEIL

Le **taux d'indépendance** du conseil est légèrement plus faible au sein des entreprises du portefeuille par rapport à celles de l'indice.

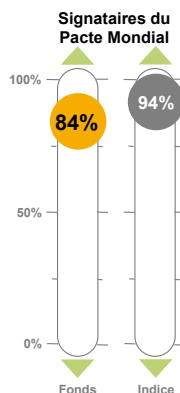
Indice de confiance (en % de l'encours) : 100% (Portefeuille) et 100% (Benchmark)



ENGAGEMENT DES ENTREPRISES

Le **taux d'engagement** aux grands principes du Pacte Mondial de l'ONU est inférieur au benchmark. Le Pacte Mondial des Nations Unies engage les entreprises du monde entier à intégrer et à promouvoir 10 principes relatifs aux droits de l'Homme. Le biais est positif pour les grandes entreprises de l'indice par rapport au portefeuille.

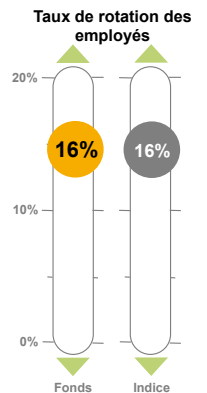
Indice de confiance (en % de l'encours) : 78% (Portefeuille) et 97% (Benchmark)



CAPITAL HUMAIN

Le **taux de rotation** des employés au sein des entreprises du portefeuille est équivalent au taux de rotation de celles de l'indice.

Indice de confiance (en % de l'encours) : 58% (Portefeuille) et 78% (Benchmark)





GLOSSAIRE – CALCUL DES INDICATEURS ESG

Emissions de gaz à effet de serre

Les données utilisées sont fournies par les sociétés sur la base de mesures et/ou d'estimations. Les résultats exprimés en Tonnes équivalent CO2 par M€ investis sont basés, pour chaque société, sur la part de la capitalisation boursière détenue par le fonds, puis rapportés à 1M€ investi. Les données retenues sont celles des scopes 1 et 2 (émissions directes et indirectes liées à l'énergie) ainsi que le 1^{er} rang des fournisseurs.

Diversité du Conseil

Les données utilisées sont fournies par les sociétés dans leurs rapports annuels et sont pondérées en fonction du poids de chaque société dans le fonds. Les membres du conseil sont considérés comme indépendants au regard des recommandations du code de gouvernance AFEP-MEDEF. Un administrateur indépendant est un membre libre d'intérêts, c'est-à-dire n'exerçant pas de fonctions de direction de la société ou de son groupe et dépourvu de tous liens d'intérêts particuliers (actionnaire, salarié, autre...).

Engagement des entreprises

Les données utilisées concernant l'engagement pour le Pacte Mondial proviennent des Nations Unies. Ces données binaires (Oui/Non) sont pondérées en fonction du poids relatif de chaque société dans le fonds. Le Pacte Mondial est une initiative des Nations Unies lancée en 2000. Aujourd'hui, à travers le monde, plus de 9 600 entreprises sont signataires du Pacte Mondial. Il s'agit de la plus grande initiative internationale d'engagement volontaire en matière de développement durable.

Capital humain

Le taux de rotation annuel des employés d'une entreprise est calculé comme étant le rapport entre la somme des départs et des arrivées et l'effectif de l'entreprise en début d'année. Les données utilisées sont fournies par les sociétés dans leurs rapports annuels.

Ce document a pour objet de présenter, uniquement à titre d'information, les informations ESG transmises par la société Mandarine Gestion. Le présent document est purement informatif et ne constitue ni une offre de souscription, ni un conseil personnalisé d'investissement. Préalablement à toute décision d'investissement, tout souscripteur doit prendre connaissance du prospectus disponible sur le site de Federal Finance Gestion (www.federal-finance-gestion.fr) ou sur simple demande et déterminer lui-même ou avec le concours de ses conseillers l'adéquation de son investissement, en fonction des considérations légales, fiscales et comptables qui lui sont applicables. A la demande de l'investisseur, Federal Finance Gestion est en mesure de lui fournir des informations détaillées sur la rémunération allouée au distributeur du fonds qu'il a souscrit.

FEDERAL FINANCE GESTION, SA à Directoire et Conseil de Surveillance au capital de 6 500 000 euros, Siège Social : 1, allée Louis Lichou - 29480 LE RELECQKERHUON. Siren 378 135 610 RCS Brest - Agrément de l'Autorité des Marchés Financiers n° GP 04/006 du 22 mars 2004 - TVA : FR 87 378 135 610.