

FEDERAL OPTIMAL GESTION PRIVÉE ESG FIA

RAPPORT ANNUEL
30/09/2024

SOMMAIRE

1. Caractéristiques de l'OPC	3
2. Changements intéressant l'OPC	9
3. Rapport de gestion	10
4. Informations réglementaires	11
5. Certification du Commissaire aux Comptes	19
6. Comptes de l'exercice	25
7. Annexe(s)	72
Information SFDR	73
Rapport annuel de l'OPC Maître	81

DOCUMENT D'INFORMATIONS CLÉS

OBJECTIF

Le présent document contient des informations essentielles sur le produit d'investissement. Il ne s'agit pas d'un document à caractère commercial. Ces informations vous sont fournies conformément à une obligation légale, afin de vous aider à comprendre en quoi consiste ce produit et quels risques, coûts, gains et pertes potentiels y sont associés, et de vous aider à le comparer à d'autres produits.

PRODUIT

Nom du produit : Federal Optimal Gestion Privée ESG (P)

Code ISIN : FR0013466133

Initiateur du PRIIP : Federal Finance Gestion société de gestion de portefeuille, membre du groupe Crédit Mutuel Arkéa.

www.federal-finance-gestion.fr. Appelez-le n° 09.69.32.88.32 (appel non surtaxé) pour de plus amples informations.

L'Autorité des Marchés Financiers (AMF) est chargée du contrôle de Federal Finance Gestion en ce qui concerne ce document d'informations clés. Ce

PRIIP est autorisé par la France. Federal Finance Gestion est agréée en France sous le n° GP04000006 et réglementée par l'AMF.

Date de production du document d'informations clés (DIC) : 14/08/2024

Avertissement : Vous êtes sur le point d'acheter un produit qui n'est pas simple et peut être difficile à comprendre.

EN QUOI CONSISTE CE PRODUIT ?

Type : Ce produit est un Fonds d'Investissement à Vocation Générale - FIA (FIA) soumis au droit français.

Classification Actions des pays de la zone euro éligible au PEA (Plan d'Épargne en Actions).

Durée : La date de création du produit est le 15/01/2020, sa durée d'existence est de 99 ans. Ce produit n'a pas de date d'échéance. La Société de gestion peut dissoudre le fonds par liquidation ou fusion avec un autre fonds conformément aux exigences légales.

Objectifs : Le FCP est un fonds à gestion active dont la performance n'est pas liée à celle de l'indicateur de référence mais qui l'utilise comme élément d'appréciation a posteriori de sa gestion.

Son objectif est de rechercher une performance corrélée aux marchés actions de la zone euro, sur un horizon de placement recommandé de 5 ans, tout en mettant en œuvre de manière discrétionnaire une stratégie de couverture du risque action et en intégrant des critères ESG dans le processus de construction du portefeuille.

Le FIA Federal Optimal Gestion Privée ESG est un fonds nourricier de l'OPCVM Federal Optimal Plus ESG – Part R.

A ce titre, il est investi en permanence et à hauteur de 85% minimum en parts dudit OPCVM maître et à titre accessoire de liquidités détenus dans la stricte limite des besoins liés à la gestion des flux financiers.

La performance du fonds sera différente de celle du fonds maître compte tenu de la mise en œuvre discrétionnaire d'une stratégie de couverture du risque action développée par le gérant d'une part et en raison de ses frais de gestion propres d'autre part.

La stratégie d'investissement du fonds Maître repose sur une stratégie de gestion opportuniste, sans aucun biais prédéfini, dont l'approche est fondée sur une forte conviction et sur l'identification de tendances ou de visions thématiques.

La sélection des titres en portefeuille s'effectue par une double approche, à la fois financière et une approche ESG (critères environnementaux, sociaux et de gouvernance) de type « best in class ».

Il est précisé que l'univers d'investissement de départ s'entend comme l'ensemble des valeurs éligibles du FCP à savoir l'ensemble des émetteurs des indices Eurostoxx et SBF120.

Le fonds intègre des critères environnementaux, sociaux et de gouvernance (ESG) dans la sélection des titres, à travers l'application de filtres extra-financiers. Un premier filtre de conformité ESG est appliqué qui permet d'exclure les entreprises qui ne respectent pas les principes du Pacte Mondial des Nations Unies et qui sont impliquées dans les armements controversés. Cette étape exclut également les entreprises les plus impliquées dans le secteur du charbon, des énergies fossiles non conventionnelles et du tabac.

Le fonds applique une sélectivité selon la qualité ESG des émetteurs à travers une approche de type « Best in class », consistant à privilégier les entreprises les mieux notées d'un point de vue extra-financier au sein de leur secteur d'activité, sans privilégier ou exclure un secteur.

L'application du filtre de conformité ESG et de l'approche Best in class permet d'exclure au moins 20% des valeurs de l'univers d'investissement.

La proportion des titres en portefeuille faisant l'objet d'une analyse ESG est d'au-moins 90% de l'actif net.

Le processus d'investissement repose sur une analyse quantitative (scoring) et qualitative des titres de l'univers d'investissement. Les valeurs sont principalement choisies en fonction de leurs caractéristiques intrinsèques et relatives, de l'appréciation de l'équipe de gestion quant aux perspectives de croissance long terme du cours de bourse de l'entreprise ainsi que du contexte économique et des marchés financiers.

Le portefeuille du fonds Maître est investi majoritairement dans des actions émises par des sociétés composant les indices Eurostoxx et SBF120 (90% minimum).

Plusieurs limites méthodologiques peuvent être identifiées. L'analyse est donc dépendante de la qualité des informations données par les entreprises. La méthodologie d'analyse a pour objectif d'intégrer des éléments prospectifs permettant de s'assurer de la qualité des entreprises sélectionnées, l'anticipation de la survenue de controverses reste un exercice difficile.

L'ajustement, à la hausse comme à la baisse, du niveau d'exposition aux actions est réalisé en permanence par le gérant, en fonction de ses anticipations (possibilité d'utiliser des instruments de gestion des risques financiers appelés « instruments financiers à terme ») dans une fourchette comprise entre 90 et 110 % de l'actif.

Afin d'atteindre l'objectif de gestion ou gérer la trésorerie, le gérant peut également investir jusqu'à 10 % de l'actif net en parts ou actions d'OPCVM et/ou de FIA de droit français, ou OPCVM et/ou de FIA européens, de toutes classifications.

Le FIA Nourricier pourra également conclure des contrats financiers mentionnés à l'article L.214-24-55 du Code Monétaire et Financier, dans le cadre de la mise en œuvre de manière discrétionnaire de la stratégie de couverture du risque action. Le FIA Nourricier met en œuvre une stratégie d'investissement associant deux moteurs de performance :

- une exposition sur un panier d'actions émises par des sociétés de la zone euro, via un investissement direct dans le fonds maître Federal Optimal Plus ESG ;
- une mise en place de manière discrétionnaire d'une stratégie de couverture du risque action obtenue par la vente de contrats financiers à terme (futures) sur l'indice de référence Eurostoxx 50 visant à réduire l'exposition aux marchés actions. L'objectif recherché au moyen de cette stratégie discrétionnaire de couverture du risque action est de réduire partiellement le risque de baisse des marchés actions émises par des sociétés de la zone euro, avec une exposition finale comprise entre 0 et 110 %.

Le fonds bénéficie du Label ISR.

Investisseurs de détail visés : Ce FCP s'adresse à une clientèle qui souhaite diversifier son patrimoine en recherchant une plus-value à moyen terme ou à long terme, tout en sachant apprécier le risque inhérent à ce type de placement.

Les parts de ce Fonds ne peuvent pas être offertes ou vendues, directement ou indirectement, aux États-Unis ou pour le compte ou au bénéfice d'une « U.S. person », selon la définition de la réglementation américaine « Regulation S ».

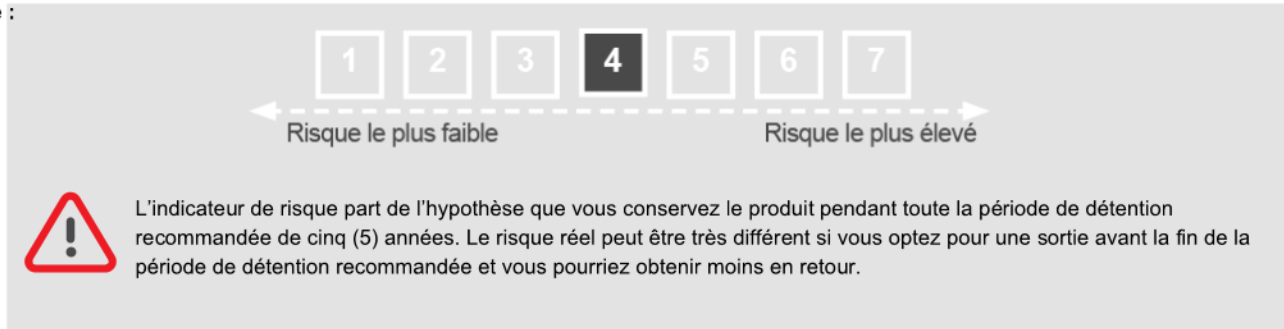
Fonds de capitalisation des revenus. Les demandes de souscription ou de rachat de parts sont reçues tous les jours au plus tard à 10h30 et exécutées quotidiennement. Le prospectus du produit et les derniers documents annuels et périodiques du fonds, rédigés en langue française, sont adressés gratuitement sur simple demande écrite dans un délai d'une semaine auprès de Federal Finance Gestion également disponibles sur le site internet de la société de gestion : www.federal-finance-gestion.fr ou en appelant le Service Relations Clientèle au n° 09 69 32 88 32 (appel non surtaxé)

Lieu et modalités d'obtention de la valeur liquidative : La valeur liquidative du Produit est publiée sur le site www.federal-finance-gestion.fr ou disponible sur simple demande auprès de la société de gestion. Nom du Dépositaire : CACEIS Bank.

Recommandation : ce Fonds pourrait ne pas convenir aux investisseurs qui prévoient de retirer leur apport avant la fin de la période de détention recommandée.

QUELS SONT LES RISQUES ET QU'EST-CE-QUE CELA POURRAIT ME RAPPORTER ?

Indicateur de risque :



L'indicateur synthétique de risque permet d'apprécier le niveau de risque de ce produit par rapport à d'autres. Il indique la probabilité que ce produit enregistre des pertes en cas de mouvements sur les marchés ou d'une impossibilité de notre part de vous payer. Nous avons classé ce produit dans la classe de risque 4 sur 7, qui est une classe de risque moyenne.

Autrement dit, les pertes potentielles liées aux futurs résultats du produit se situent à un niveau moyen et, si la situation venait à se détériorer sur les marchés, il est possible que notre capacité à vous payer en soit affectée.

Les risques suivants non pris en compte dans l'indicateur peuvent avoir un impact à la baisse sur la valeur liquidative du FIA, via le fonds maître :

- Risque de contrepartie : risque de défaillance d'un émetteur ou d'un cocontractant.
- Risque lié à l'utilisation des produits dérivés : un risque de baisse de la valeur liquidative du fonds plus significative et rapide que celle des marchés actions sur lesquels le fonds est investi.

Ce produit ne prévoyant pas de protection contre les aléas de marchés, vous pourriez perdre tout ou partie de votre investissement.

Scénarios de performance :

Ce que vous obtiendrez de ce produit dépend des performances futures du marché. L'évolution future du marché est aléatoire et ne peut être prédite avec précision.

Les scénarios défavorable, intermédiaire et favorable présentés représentent des exemples utilisant les meilleure et pire performances, ainsi que la performance moyenne du produit au cours des 10 dernières années. Les marchés pourraient évoluer très différemment à l'avenir.

Le scénario de tensions montre ce que vous pourriez obtenir dans des situations de marché extrêmes.

Période de détention recommandée : 5 ans
Exemple d'investissement 10 000 euros

Scénarios		Si vous sortez après 1 an	Si vous sortez après * 5 ans
Minimum	Il n'existe aucun rendement minimal garanti. Vous pourriez perdre tout ou partie de votre investissement		
Tensions	Ce que vous pourriez obtenir après déduction des coûts	5 200,87 €	2 425,99 €
	Rendement annuel moyen	-47,99 %	-24,67 %
Défavorable	Ce que vous pourriez récupérer après déduction des coûts	7 596,20 €	9 362,94 €
	Rendement annuel moyen	-24,04 %	-1,31 %
Intermédiaire	Ce que vous pourriez récupérer après déduction des coûts	10 125,36 €	12 064,09 €
	Rendement annuel moyen	1,25 %	3,82 %
Favorable	Ce que vous pourriez récupérer après déduction des coûts	13 138,44 €	
	Rendement annuel moyen	31,38 %	

*période de détention recommandée

Les chiffres indiqués comprennent tous les coûts du produit lui-même, mais pas nécessairement tous les frais dus à votre conseiller ou distributeur. Ces chiffres ne tiennent pas compte de votre situation fiscale personnelle, qui peut également influencer sur les montants que vous recevrez.

Scénario défavorable : ce type de scénario s'est produit pour un investissement entre le mois de 03/2015 et de 03/2020.

Scénario intermédiaire : ce type de scénario s'est produit pour un investissement entre le mois de 09/2014 et de 09/2019.

Scénario favorable : ce type de scénario s'est produit pour un investissement entre le mois de 06/2016 et de 06/2021.

QUE SE PASSE-T-IL SI FEDERAL FINANCE GESTION N'EST PAS EN MESURE D'EFFECTUER LES VERSEMENTS ?

Le produit est une copropriété d'instruments financiers et de dépôts distincte de la société de gestion de portefeuille. En cas de défaillance de cette dernière, les actifs du produit conservés par le dépositaire ne seront pas affectés. En cas de défaillance du dépositaire, le risque de perte financière du produit est atténué en raison de la ségrégation légale des actifs du dépositaire de ceux du produit.

QUE VA ME COÛTER CET INVESTISSEMENT ?

Il se peut que la personne qui vous vend ce produit ou qui vous fournit des conseils à son sujet vous demande de payer des coûts supplémentaires. Si c'est le cas, cette personne vous informera au sujet de ces coûts et vous montrera l'incidence de l'ensemble des coûts sur votre investissement.

Coûts au fil du temps :

Scénarios de sortie	Si vous sortez après 1 an	Si vous sortez après * 5 ans
Coûts totaux	450 €	1 188 €
Incidence des coûts annuels**	4,50 %	2,27 % chaque année

* Période de détention recommandée.

** Elle montre dans quelle mesure les coûts réduisent annuellement votre rendement au cours de la période de détention recommandée. Par exemple, elle montre que si vous sortez à la fin de la période de détention recommandée, il est prévu que votre rendement moyen par an soit de 6,09 % avant déduction des coûts et de 3,82 % après cette déduction.

Il se peut que nous partagions les coûts avec la personne qui vous vend le produit afin de couvrir les services qu'elle vous fournit. Cette personne vous informera du montant.

Composition des coûts :

Coûts ponctuels à l'entrée ou à la sortie		Si vous sortez après 1 an
Coûts d'entrée	3,00 % du montant que vous payez au moment de l'entrée dans l'investissement ; Ces coûts sont déjà compris dans le prix que vous payez ;	Jusqu'à 300 €
Coûts de sortie	Nous ne facturons pas de coût de sortie pour ce produit.	0 €
Coûts récurrents prélevés chaque année		
Frais de gestion et autres frais administratifs et d'exploitation*	1,52 % de la valeur de votre investissement par an. Cette estimation se base sur les coûts réels au cours de l'année dernière.	148 €
Coûts de transaction	0,02 % de la valeur de votre investissement par an. Il s'agit d'une estimation des coûts encourus lorsque nous achetons et vendons les investissements sous-jacents au produit. Le montant réel varie en fonction de la quantité que nous achetons et vendons.	2 €
Coûts accessoires prélevés sous certaines conditions		
Commissions liées aux résultats et commission d'intéressement	Aucune commission liée aux résultats n'existe pour ce produit	0 €

* Une quote-part des frais de gestion peut servir à couvrir les coûts de commercialisation et de distribution des parts.

COMBIEN DE TEMPS DOIS-JE CONSERVER ET PUIS-JE RETIRER DE L'ARGENT DE FAÇON ANTICIPÉE ?

Période de détention recommandée : 5 ans

Compte tenu de la stratégie d'investissement et des actifs utilisés sur lequel le fonds investi, la période de détention recommandée est d'au moins 5 ans

Les désinvestissements avant la fin de la période de détention recommandée sont possibles.

En cas de rachat avant la fin de la période de détention recommandée (5 ans au minimum), le risque que le prix de rachat de vos parts soit inférieur au prix de souscription pourrait être plus important sans être certain.

Il n'existe pas de frais ou pénalités appliqués en cas de désinvestissement avant l'échéance.

Le désinvestissement peut être partiel ou total.

Conformément à l'instruction AMF DOC-2017-05, il est rappelé qu'en cas de circonstances exceptionnelles, l'absence de mécanisme de plafonnement des rachats pourra avoir pour conséquence l'incapacité de l'OPC à honorer les demandes de rachats et ainsi augmenter le risque de suspension complète des souscriptions et des rachats sur l'OPC.

COMMENT PUIS-JE FORMULER UNE RÉCLAMATION ?

Toute réclamation concernant la personne vous conseillant ou commercialisant (notamment votre intermédiaire) peut être soumise directement à cette personne.

Vous pouvez également adresser votre réclamation auprès de Federal Finance Gestion par e-mail à l'adresse suivante : contact@federal-finance.fr

ou par courrier à l'adresse suivante : 1 allée Louis Lichou. 29480 Le Releca Kerhuon . Des informations sur la politique de gestion des réclamations de la société de gestion sont disponibles sur le site internet de la société de gestion : www.federal-finance-gestion.fr

AUTRES INFORMATIONS PERTINENTES

Le prospectus du produit et les derniers documents annuels et périodiques du fonds, rédigés en langue française, sont adressés gratuitement sur simple demande écrite dans un délai d'une semaine auprès de Federal Finance Gestion également disponibles sur le site internet de la société de gestion : www.federal-finance-gestion.fr

ou en appelant le Service Relations Clientèle au n° 09.69.32.88.32 (appel non surtaxé). Selon les dispositions fiscales applicables à la situation particulière de l'investisseur, de sa résidence fiscale et/ou de la juridiction d'investissement du produit, les plus-values latentes ou réalisées ainsi que les revenus éventuels liés à la détention de parts du produit peuvent être soumis à taxation. Il doit s'adresser à un conseiller ou un professionnel. Certains revenus distribués par le produit à des non-résidents en France sont susceptibles de supporter dans cet Etat une retenue à la source.

Les détails de la politique de rémunération actualisée sont disponibles sur le site internet www.federal-finance-gestion.fr ainsi que sur simple demande auprès de la société de gestion.

Les données relatives aux performances passées sont disponibles sur le site internet sous la rubrique "Documents à télécharger" au lien suivant : https://www.federal-finance-gestion.fr/gestion/actifs/jcms/c_105351/federal-optimal-gestion-privee-esg.

Les données relatives aux performances passées sont présentées sur les 10 dernières années.

Le Produit intègre des caractéristiques environnementales et/ou sociales dans sa stratégie d'investissement (article 8) au sens du règlement européen (UE) 2019/2088 sur la publication d'informations en matière de durabilité dans le secteur des services financiers (« Règlement Disclosure » ou « SFDR »). Plus d'informations sur le site internet de la société de gestion www.federal-finance-gestion.fr.

Lorsque ce produit est utilisé comme support en unité de compte d'un contrat d'assurance sur la vie ou de capitalisation, les informations complémentaires sur ce contrat, telles que les coûts du contrat, qui ne sont pas compris dans les coûts indiqués dans le présent document, le contact en cas de réclamation et ce qui se passe en cas de défaillance de l'entreprise d'assurance sont présentées dans le document d'informations clés de ce contrat obligatoirement remis par votre assureur ou courtier.

La responsabilité de Federal Finance Gestion ne peut être engagée que sur la base de déclarations contenues dans le présent document qui seraient trompeuses, inexactes ou non cohérentes avec les parties correspondantes du prospectus du produit. Vous pouvez avoir recours au Médiateur de l'AMF de préférence via le formulaire en ligne : <https://www.amf-france.org/fr/le-mediateur-de-lamf/votre-dossier-de-mediation/vous-voulez-deposer-une-demande-de-mediation> ou par courrier postal : Le Médiateur - Autorité des marchés financiers - 17, place de la Bourse - 75082 Paris CEDEX 02.

Les informations clés pour l'investisseur ici fournies sont exactes et à jour au 14/08/2024

Nous révisons et publions ce document d'informations clés au moins une fois par an.

Federal Finance Gestion, SA à Directoire et Conseil de Surveillance au capital de 6 500 000 euros. Siège social : 1, allée Louis Lichou 29480 LE RELECC-KERHUON. Siren 378 135 610 RCS Brest. Agrément de l'Autorité des Marchés Financiers - n° GP 04/006 du 22 mars 2004 - TVA : FR 87 378 135 610.

DOCUMENT D'INFORMATIONS CLÉS

OBJECTIF

Le présent document contient des informations essentielles sur le produit d'investissement. Il ne s'agit pas d'un document à caractère commercial. Ces informations vous sont fournies conformément à une obligation légale, afin de vous aider à comprendre en quoi consiste ce produit et quels risques, coûts, gains et pertes potentiels y sont associés, et de vous aider à le comparer à d'autres produits.

PRODUIT

Nom du produit : Federal Optimal Gestion Privée ESG (GP)

Code ISIN : FR0013466141

Initiateur du PRIIP : Federal Finance Gestion société de gestion de portefeuille, membre du groupe Crédit Mutuel Arkéa. www.federal-finance-gestion.fr. Appelez-le n° 09.69.32.88.32 (appel non surtaxé) pour de plus amples informations.

L'Autorité des Marchés Financiers (AMF) est chargée du contrôle de Federal Finance Gestion en ce qui concerne ce document d'informations clés. Ce PRIIP est autorisé par la France. Federal Finance Gestion est agréée en France sous le n° GP04000006 et réglementée par l'AMF.

Date de production du document d'informations clés (DIC) : 14/08/2024

Avertissement : Vous êtes sur le point d'acheter un produit qui n'est pas simple et peut être difficile à comprendre.

EN QUOI CONSISTE CE PRODUIT ?

Type : Ce produit est un Fonds d'Investissement à Vocation Générale - FIA (FIA) soumis au droit français.

Classification Actions des pays de la zone euro éligible au PEA (Plan d'Épargne en Actions).

Durée : La date de création du produit est le 15/01/2020, sa durée d'existence est de 99 ans. Ce produit n'a pas de date d'échéance. La Société de gestion peut dissoudre le fonds par liquidation ou fusion avec un autre fonds conformément aux exigences légales.

Objectifs : Le FCP est un fonds à gestion active dont la performance n'est pas liée à celle de l'indicateur de référence mais qui l'utilise comme élément d'appréciation a posteriori de sa gestion.

Son objectif est de rechercher une performance corrélée aux marchés actions de la zone euro, sur un horizon de placement recommandé de 5 ans, tout en mettant en œuvre de manière discrétionnaire une stratégie de couverture du risque action et en intégrant des critères ESG dans le processus de construction du portefeuille

Le FIA Federal Optimal Gestion Privée ESG est un fonds nourricier de l'OPCVM Federal Optimal Plus ESG – Part R.

A ce titre, il est investi en permanence et à hauteur de 85% minimum en parts dudit OPCVM maître, et, à titre accessoire de liquidités détenus dans la stricte limite des besoins liés à la gestion des flux financiers.

La performance du fonds sera différente de celle du fonds maître compte tenu de la mise en œuvre discrétionnaire d'une stratégie de couverture du risque action développée par le gérant d'une part et en raison de ses frais de gestion propres d'autre part.

La stratégie d'investissement du fonds Maître repose sur une stratégie de gestion opportuniste, sans aucun biais prédéfini, dont l'approche est fondée sur une forte conviction et sur l'identification de tendances ou de visions thématiques.

La sélection des titres en portefeuille s'effectue par une double approche, à la fois financière et une approche ESG (critères environnementaux, sociaux et de gouvernance) de type « best in class ».

Dans un premier temps, le fonds prend en compte les enjeux Environnementaux, Sociaux et de Gouvernance afin de préciser son univers d'investissement : (i) un filtre normatif exclut les émetteurs les plus controversés au regard des principes du Pacte Mondial des Nations Unies et les Etats ayant de mauvaises pratiques sur des thématiques fondamentales (droits de l'Homme, travail des enfants...); (ii) une analyse de la performance ESG relative des émetteurs est réalisée. Elle se traduit par un rating allant de A (meilleur score) à E. L'univers investissable est constitué des émetteurs notés de A à D. L'application de ce processus de sélection conduit à une réduction de 20 % de l'univers d'investissement. L'application du filtre ESG permet d'exclure 20% de l'univers d'investissement les valeurs les moins bonnes de l'univers investissable d'un point de vue best in class après application du premier filtre normatif. La proportion des titres en portefeuille faisant l'objet d'une analyse ESG est d'au-moins 90% de l'actif net.

Le processus d'investissement repose sur une analyse quantitative (scoring) et qualitative des titres de l'univers d'investissement. Les valeurs sont principalement choisies en fonction de leurs caractéristiques intrinsèques et relatives, de l'appréciation de l'équipe de gestion quant aux perspectives de croissance long terme du cours de bourse de l'entreprise ainsi que du contexte économique et des marchés financiers.

Le portefeuille du fonds Maître est investi majoritairement dans des actions émises par des sociétés de la zone Euro (90% minimum).

Plusieurs limites méthodologiques peuvent être identifiées. L'analyse est donc dépendante de la qualité des informations données par les entreprises. La méthodologie d'analyse a pour objectif d'intégrer des éléments prospectifs permettant de s'assurer de la qualité des entreprises sélectionnées, l'anticipation de la survenue de controverses reste un exercice difficile.

L'ajustement, à la hausse comme à la baisse, du niveau d'exposition aux actions est réalisé en permanence par le gérant, en fonction de ses anticipations (possibilité d'utiliser des instruments de gestion des risques financiers appelés « instruments financiers à terme ») dans une fourchette comprise entre 90 et 110 % de l'actif.

Afin d'atteindre l'objectif de gestion ou gérer la trésorerie, le gérant peut également investir jusqu'à 10 % de l'actif net en parts ou actions d'OPCVM et/ou de FIA de droit français, ou OPCVM et/ou de FIA européens, de toutes classifications.

Le FIA Nourricier pourra également conclure des contrats financiers mentionnés à l'article L.214-24-55 du Code Monétaire et Financier, dans le cadre de la mise en œuvre de manière discrétionnaire de la stratégie de couverture du risque action. Le FIA Nourricier met en œuvre une stratégie d'investissement associant deux moteurs de performance :

- une exposition sur un panier d'actions émises par des sociétés de la zone euro, via un investissement direct dans le fonds maître Federal Optimal Plus ESG ;
- une mise en place de manière discrétionnaire d'une stratégie de couverture du risque action obtenue par la vente de contrats financiers à terme (futures) sur l'indice de référence Eurostoxx 50 visant à réduire l'exposition aux marchés actions. L'objectif recherché au moyen de cette stratégie discrétionnaire de couverture du risque action est de réduire partiellement le risque de baisse des marchés actions émises par des sociétés de la zone euro, avec une exposition finale comprise entre 0% et 110%.

Le fonds bénéficie du Label ISR.

Investisseurs de détail visés : Ce FCP s'adresse à une clientèle qui souhaite diversifier son patrimoine en recherchant une plus-value à moyen terme ou à long terme, tout en sachant apprécier le risque inhérent à ce type de placement.

Les parts de ce Fonds ne peuvent pas être offertes ou vendues, directement ou indirectement, aux Etats-Unis ou pour le compte ou au bénéfice d'une « U.S. person », selon la définition de la réglementation américaine « Regulation S ».

Fonds de capitalisation des revenus. Les demandes de souscription ou de rachat de parts sont reçues tous les jours au plus tard à 10h30 et exécutées quotidiennement.

Le prospectus du produit et les derniers documents annuels et périodiques du fonds, rédigés en langue française, sont adressés gratuitement sur simple demande écrite dans un délai d'une semaine auprès de Federal Finance Gestion également disponibles sur le site internet de la société de gestion : www.federal-finance-gestion.fr ou en appelant le Service Relations Clientèle au n° 09 69 32 88 32 (appel non surtaxé)

Lieu et modalités d'obtention de la valeur liquidative : La valeur liquidative du Produit est publiée sur le site www.federal-finance-gestion.fr ou disponible sur simple demande auprès de la société de gestion. Nom du Dépositaire : CACEIS Bank.

Recommandation : ce Fonds pourrait ne pas convenir aux investisseurs qui prévoient de retirer leur apport avant la fin de la période de détention recommandée.

QUELS SONT LES RISQUES ET QU'EST-CE-QUE CELA POURRAIT ME RAPPORTER ?

Indicateur de risque :



L'indicateur de risque part de l'hypothèse que vous conservez le produit pendant toute la période de détention recommandée de cinq (5) années. Le risque réel peut être très différent si vous optez pour une sortie avant la fin de la période de détention recommandée et vous pourriez obtenir moins en retour.

L'indicateur synthétique de risque permet d'apprécier le niveau de risque de ce produit par rapport à d'autres. Il indique la probabilité que ce produit enregistre des pertes en cas de mouvements sur les marchés ou d'une impossibilité de notre part de vous payer. Nous avons classé ce produit dans la classe de risque 4 sur 7, qui est une classe de risque moyenne.

Autrement dit, les pertes potentielles liées aux futurs résultats du produit se situent à un niveau moyen et, si la situation venait à se détériorer sur les marchés, il est possible que notre capacité à vous payer en soit affectée.

Les risques suivants non pris en compte dans l'indicateur peuvent avoir un impact à la baisse sur la valeur liquidative du FIA, via le fonds maître :

- Risque de contrepartie : risque de défaillance d'un émetteur ou d'un cocontractant.
- Risque lié à l'utilisation des produits dérivés : un risque de baisse de la valeur liquidative du fonds plus significative et rapide que celle des marchés actions sur lesquels le fonds est investi.

Ce produit ne prévoyant pas de protection contre les aléas de marchés, vous pourriez perdre tout ou partie de votre investissement.

Scénarios de performance :

Ce que vous obtiendrez de ce produit dépend des performances futures du marché. L'évolution future du marché est aléatoire et ne peut être prédite avec précision.

Les scénarios défavorable, intermédiaire et favorable présentés représentent des exemples utilisant les meilleure et pire performances, ainsi que la performance moyenne du produit au cours des 10 dernières années. Les marchés pourraient évoluer très différemment à l'avenir.

Le scénario de tensions montre ce que vous pourriez obtenir dans des situations de marché extrêmes.

Période de détention recommandée : 5 ans
Exemple d'investissement 10 000 euros

Scénarios		Si vous sortez après 1 an	Si vous sortez après * 5 ans
Minimum	Il n'existe aucun rendement minimal garanti. Vous pourriez perdre tout ou partie de votre investissement		
Tensions	Ce que vous pourriez obtenir après déduction des coûts	5 204,45 €	2 427,56 €
	Rendement annuel moyen	-47,96 %	-24,66 %
Défavorable	Ce que vous pourriez récupérer après déduction des coûts	7 597,19 €	9 381,60 €
	Rendement annuel moyen	-24,03 %	-1,27 %
Intermédiaire	Ce que vous pourriez récupérer après déduction des coûts	10 150,92 €	12 173,68 €
	Rendement annuel moyen	1,51 %	4,01 %
Favorable	Ce que vous pourriez récupérer après déduction des coûts	13 140,13 €	
	Rendement annuel moyen	31,40 %	

*période de détention recommandée

Les chiffres indiqués comprennent tous les coûts du produit lui-même, mais pas nécessairement tous les frais dus à votre conseiller ou distributeur. Ces chiffres ne tiennent pas compte de votre situation fiscale personnelle, qui peut également influencer sur les montants que vous recevez.

Scénario défavorable : ce type de scénario s'est produit pour un investissement entre le mois de 03/2015 et de 03/2020.

Scénario intermédiaire : ce type de scénario s'est produit pour un investissement entre le mois de 08/2015 et de 08/2020.

Scénario favorable : ce type de scénario s'est produit pour un investissement entre le mois de 06/2016 et de 06/2021.

QUE SE PASSE-T-IL SI FEDERAL FINANCE GESTION N'EST PAS EN MESURE D'EFFECTUER LES VERSEMENTS ?

Le produit est une copropriété d'instruments financiers et de dépôts distincte de la société de gestion de portefeuille. En cas de défaillance de cette dernière, les actifs du produit conservés par le dépositaire ne seront pas affectés. En cas de défaillance du dépositaire, le risque de perte financière du produit est atténué en raison de la ségrégation légale des actifs du dépositaire de ceux du produit.

QUE VA ME COÛTER CET INVESTISSEMENT ?

Il se peut que la personne qui vous vend ce produit ou qui vous fournit des conseils à son sujet vous demande de payer des coûts supplémentaires. Si c'est le cas, cette personne vous informera au sujet de ces coûts et vous montrera l'incidence de l'ensemble des coûts sur votre investissement.

Coûts au fil du temps :

Scénarios de sortie	Si vous sortez après 1 an	Si vous sortez après * 5 ans
Coûts totaux	401 €	899 €
Incidence des coûts annuels**	4,01 %	1,74 % chaque année

Les tableaux présentent les montants prélevés sur votre investissement afin de couvrir les différents types de coûts. Ces montants dépendent du montant que vous investissez, du temps pendant lequel vous détenez le produit et du rendement du produit. Les montants indiqués ici sont des illustrations basées sur un exemple de montant d'investissement et différentes périodes d'investissement possibles. Nous avons supposé :

- qu'au cours de la première année vous récupérez le montant que vous avez investi (rendement annuel de 0%). Que pour les autres périodes de détention, le produit évolue de la manière indiquée dans le scénario intermédiaire,
- 10 000 EUR sont investis.

* Période de détention recommandée.

** Elle montre dans quelle mesure les coûts réduisent annuellement votre rendement au cours de la période de détention recommandée. Par exemple, elle montre que si vous sortez à la fin de la période de détention recommandée, il est prévu que votre rendement moyen par an soit de 5,75 % avant déduction des coûts et de 4,01 % après cette déduction.

Il se peut que nous partagions les coûts avec la personne qui vous vend le produit afin de couvrir les services qu'elle vous fournit. Cette personne vous informera du montant.

Composition des coûts :

Coûts ponctuels à l'entrée ou à la sortie		Si vous sortez après 1 an
Coûts d'entrée	3,00 % du montant que vous payez au moment de l'entrée dans l'investissement ; Ces coûts sont déjà compris dans le prix que vous payez ;	Jusqu'à 300 €
Coûts de sortie	Nous ne facturons pas de coût de sortie pour ce produit.	0 €
Coûts récurrents prélevés chaque année		
Frais de gestion et autres frais administratifs et d'exploitation*	1,02 % de la valeur de votre investissement par an. Cette estimation se base sur les coûts réels au cours de l'année dernière.	99 €
Coûts de transaction	0,02 % de la valeur de votre investissement par an. Il s'agit d'une estimation des coûts encourus lorsque nous achetons et vendons les investissements sous-jacents au produit. Le montant réel varie en fonction de la quantité que nous achetons et vendons.	2 €
Coûts accessoires prélevés sous certaines conditions		
Commissions liées aux résultats et commission d'intéressement	Aucune commission liée aux résultats n'existe pour ce produit	0 €

* Une quote-part des frais de gestion peut servir à couvrir les coûts de commercialisation et de distribution des parts.

COMBIEN DE TEMPS DOIS-JE CONSERVER ET PUIS-JE RETIRER DE L'ARGENT DE FAÇON ANTICIPÉE ?

Période de détention recommandée : 5 ans

Compte tenu de la stratégie d'investissement et des actifs utilisés sur lequel le fonds investi, la période de détention recommandée est d'au moins 5 ans

Les désinvestissements avant la fin de la période de détention recommandée sont possibles.

En cas de rachat avant la fin de la période de détention recommandée (5 ans au minimum), le risque que le prix de rachat de vos parts soit inférieur au prix de souscription pourrait être plus important sans être certain.

Il n'existe pas de frais ou pénalités appliqués en cas de désinvestissement avant l'échéance.

Le désinvestissement peut être partiel ou total.

Conformément à l'instruction AMF DOC-2017-05, il est rappelé qu'en cas de circonstances exceptionnelles, l'absence de mécanisme de plafonnement des rachats pourra avoir pour conséquence l'incapacité de l'OPC à honorer les demandes de rachats et ainsi augmenter le risque de suspension complète des souscriptions et des rachats sur l'OPC.

COMMENT PUIS-JE FORMULER UNE RÉCLAMATION ?

Toute réclamation concernant la personne vous conseillant ou commercialisant (notamment votre intermédiaire) peut être soumise directement à cette personne. Vous pouvez également adresser votre réclamation auprès de Federal Finance Gestion par e-mail à l'adresse suivante : contact@federal-finance.fr ou par courrier à l'adresse suivante : 1 allée Louis Lichou. 29480 Le Relecq Kerhuon . Des informations sur la politique de gestion des réclamations de la société de gestion sont disponibles sur le site internet de la société de gestion : www.federal-finance-gestion.fr

AUTRES INFORMATIONS PERTINENTES

Le prospectus du produit et les derniers documents annuels et périodiques du fonds, rédigés en langue française, sont adressés gratuitement sur simple demande écrite dans un délai d'une semaine auprès de Federal Finance Gestion également disponibles sur le site internet de la société de gestion : www.federal-finance-gestion.fr ou en appelant le Service Relations Clientèle au n° 09.69.32.88.32 (appel non surtaxé). Selon les dispositions fiscales applicables à la situation particulière de l'investisseur, de sa résidence fiscale et/ou de la juridiction d'investissement du produit, les plus-values latentes ou réalisées ainsi que les revenus éventuels liés à la détention de parts du produit peuvent être soumis à taxation. Il doit s'adresser à un conseiller ou un professionnel. Certains revenus distribués par le produit à des non-résidents en France sont susceptibles de supporter dans cet Etat une retenue à la source.

Les détails de la politique de rémunération actualisée sont disponibles sur le site internet www.federal-finance-gestion.fr ainsi que sur simple demande auprès de la société de gestion.

Les données relatives aux performances passées sont disponibles sur le site internet sous la rubrique "Documents à télécharger" au lien suivant : https://www.federal-finance-gestion.fr/gestion/actifs/jcms/c_105360/federal-optimal-gestion-privee-esg-gp.

Les données relatives aux performances passées sont présentées sur les 5 dernières années.

Lorsque ce produit est utilisé comme support en unité de compte d'un contrat d'assurance sur la vie ou de capitalisation, les informations complémentaires sur ce contrat, telles que les coûts du contrat, qui ne sont pas compris dans les coûts indiqués dans le présent document, le contact en cas de réclamation et ce qui se passe en cas de défaillance de l'entreprise d'assurance sont présentées dans le document d'informations clés de ce contrat obligatoirement remis par votre assureur ou courtier.

La responsabilité de Federal Finance Gestion ne peut être engagée que sur la base de déclarations contenues dans le présent document qui seraient trompeuses, inexactes ou non cohérentes avec les parties correspondantes du prospectus du produit. Vous pouvez avoir recours au Médiateur de l'AMF de préférence via le formulaire en ligne : <https://www.amf-france.org/fr/le-mediateur-de-lamf/votre-dossier-de-mediation/vous-voulez-deposer-une-demande-de-mediation> ou par courrier postal : Le Médiateur - Autorité des marchés financiers - 17, place de la Bourse - 75082 Paris CEDEX 02.

Les informations clés pour l'investisseur ici fournies sont exactes et à jour au 14/08/2024

Nous révisons et publions ce document d'informations clés au moins une fois par an.

Federal Finance Gestion, SA à Directoire et Conseil de Surveillance au capital de 6 500 000 euros. Siège social : 1, allée Louis Lichou 29480 LE RELECQ-KERHUON. Siren 378 135 610 RCS Brest. Agrément de l'Autorité des Marchés Financiers - n° GP 04/006 du 22 mars 2004 - TVA : FR 87 378 135 610.

2. CHANGEMENTS INTÉRESSANT L'OPC

Néant.

3. RAPPORT DE GESTION

L'OPC Federal Optimal Gestion Privée est un fonds nourricier de l'OPC Federal Optimal Plus ESG.

Sur l'exercice,

- La performance de la part GP du fonds est de 10,31%.

- La performance de la part P du fonds est de 9,75%.

Et celle de l'indicateur de référence est de 22,75%.

La performance du Fonds est présentée après déduction des frais de fonctionnement et de gestion.

Le fonds est investi dans l'OPCVM Federal Optimal PLUS ESG (Part R).

Sur la période du 29 Septembre 2023 au 30 Septembre 2024, le fonds (part R) réalise une performance de +22.91% contre son indice de référence l'EuroStoxx50 (dividendes réinvestis) en hausse de +22.75%.

La période a été marquée par un fort rebond des marchés Actions Européens, plus particulièrement sur les 6 premiers mois de début Octobre 2023 à fin Mars 2024. Par la suite le marché a consolidé, avec une baisse marquée de Mi-Juillet à début Août, avant de repartir et finir proche de ses plus hauts de la période. Nous avons réussi à capter cette hausse en appliquant tout au long de la période, une allocation sectorielle adaptée à la configuration de marché. Nous avons en ce sens, durant la période, sur-pondéré le secteur Banque en arbitrage de l'exclusion du secteur Pétrole pour des raisons ESG.

Sur la période le fonds profite d'un bon choix de valeurs dans les secteurs de la Consommation Cyclique (Inditex, Adidas, Accor vs absence Kering), de la Banque (Unicredit, Commerzbank, Caixa, Intesa, Santander vs absence Nordea), de l'Automobile (Renault vs absence BMW et VW), de la Santé (Sanofi vs absence Bayer) et de notre absence d'exposition au secteur Pétrole à partir d'Avril.

A contrario, le fonds pâtit de son choix de valeurs dans les secteurs de la Technologie (absence d'Adyen), de la Construction (absence de Saint Gobain vs Vinci), de l'Industrie (sous-pondération Schneider et Siemens vs Thalès, DHL et Safran), des Médias (absence Prosus) et de la Consommation Non-Cyclique (absence AbInbev vs Pernod).

A la fin Septembre, nos principales convictions sur le fonds étaient Sanofi, Airbus, Vivendi et Renault. Nos principaux paris négatifs étant l'absence dans le fonds de Total Essilor, Prosus et AbInbev.

Les performances passées ne préjugent pas des performances futures.

Principaux mouvements dans le portefeuille au cours de l'exercice

Titres	Mouvements ("Devise de comptabilité")	
	Acquisitions	Cessions
FEDERAL OPTIMAL PLUS ESG R		15 521 303,28

4. INFORMATIONS RÉGLEMENTAIRES

TRANSPARENCE DES OPERATIONS DE FINANCEMENT SUR TITRES ET DE LA REUTILISATION DES INSTRUMENTS FINANCIERS - REGLEMENT SFTR - en devise de comptabilité de l'OPC (EUR)

Au cours de l'exercice, l'OPC n'a pas fait l'objet d'opérations relevant de la réglementation SFTR.

PROCESSUS DE SELECTION DES INTERMEDIAIRES

Conformément au Règlement Général de l'AMF, la politique de meilleure exécution permet d'obtenir la meilleure prestation pour le client (intégrant le coût total et la qualité du service rendu).

Pour tous les instruments négociés sur le marché le nécessitant, Fédéral Finance Gestion intervient au travers d'intermédiaires. Sa politique d'exécution consiste donc en un processus de sélection de ces derniers. Ce processus repose sur des critères d'appréciation de la prestation tant au niveau qualitatif que quantitatif.

L'analyse permet d'établir une notation interne de l'intermédiaire, basée sur une approche multicritères. Elle s'applique à toutes les classes d'instruments concernées et fait l'objet d'une mise à jour périodique.

Lorsque le processus de sélection est achevé et qu'il met en évidence un niveau de qualité de l'intermédiaire conforme aux exigences, l'autorisation finale de référencement de ce dernier est délivrée par un comité de validation constitué de dirigeants et d'experts.

INFORMATION RELATIVE A LA GESTION DU RISQUE DE LIQUIDITE

Le dispositif de liquidité mis en place au sein de la Société de gestion qui gère le FCP s'appréhende dans un contexte global intégrant à la fois l'actif et le passif des fonds. Ce dispositif est intégré à la politique de gestion des risques de la Société de gestion, avec révision de cette politique a minima une fois par an.

Le suivi du risque de liquidité à l'actif est réalisé avec des modèles et des hypothèses distincts selon les classes d'actifs. Le risque de liquidité est analysé en situation de scénario normal d'une part et en situation de stress test d'autre part.

Afin d'encadrer le risque de liquidité de chaque portefeuille, la Société de gestion mesure également la proportion du portefeuille pouvant être cédée en un jour.

Sur cette mesure, des seuils d'alerte sont définis pour chaque portefeuille ou famille de portefeuilles.

Les franchissements de seuils d'alerte sont présentés lors du Comité des Risques de la Société de gestion qui prend alors les mesures adéquates compte tenu du profil de liquidité des portefeuilles et de l'origine du franchissement de seuil.

CONTROLE DE LA POLITIQUE D'EXECUTION

Au minimum une fois par an, et sauf évènement majeur le nécessitant, Fédéral Finance Gestion procède formellement à une actualisation complète de la notation de tous les intermédiaires, ce travail pouvant donner lieu à des décisions d'exclusion ou d'intégration dans les listes d'intermédiaires autorisés.

CRITERES ENVIRONNEMENTAUX, SOCIAUX ET DE QUALITE DE GOUVERNANCE (ESG)

Ce fonds ne prend pas simultanément en compte des critères sociaux, environnementaux, et de qualité de gouvernance.

La sélection des titres en portefeuille s'effectue par une double approche, à la fois financière et ESG (critères environnementaux, sociaux et de gouvernance). L'approche ESG de type « Best in class » permet de préciser l'univers investissable du fonds sur la base de l'univers d'investissement. Chaque émetteur est analysé selon un modèle propriétaire. Ce modèle permet d'intégrer les spécificités des émetteurs dans la définition des enjeux environnementaux, sociaux et de gouvernance auxquels ils font face.

La définition de l'univers investissable s'effectue en deux étapes :

- Une première étape consiste à appliquer un filtre normatif. Cette étape permet d'exclure les émetteurs les plus controversés au regard des principes du Pacte Mondial des Nations Unis et les entreprises les plus impliquées dans l'extraction ou l'utilisation du charbon.

- Dans un second temps, une analyse de la performance relative des émetteurs sur les enjeux ESG est réalisée. Cette approche permet de mesurer la performance des émetteurs au regard de celles de tous les autres émetteurs d'un secteur d'activité donné afin d'orienter les investissements du fonds vers les acteurs les plus vertueux. Ainsi, est étudié un ensemble de critères sur chacun des enjeux : environnementaux (par exemple les émissions de CO2), sociaux (comme le taux de fréquence des accidents au sein des sociétés) et gouvernance (comme l'éthique des affaires).

Le poids de ces différents critères est établi, secteur par secteur, selon l'importance qu'ils revêtent. Cette performance est transcrite par un rating allant de A à E (A étant attribué aux acteurs les plus performants). L'univers investissable est alors constitué des émetteurs notés de A à D. L'application du filtre ESG permet d'exclure 20% de l'univers d'investissement, à savoir les valeurs les moins bonnes d'un point de vue de l'univers investissable best in class après application du premier filtre normatif. La proportion des titres en portefeuille faisant l'objet d'une analyse ESG est d'au moins 90% de l'actif net.

REGLEMENTS SFDR ET TAXONOMIE

Article 8

« Au titre de l'article 50 du règlement délégué de niveau 2 SFDR, des informations sur la réalisation des caractéristiques environnementales ou sociales promues par le produit financier sont disponibles en annexe du présent rapport. »

« Le principe consistant à « ne pas causer de préjudice important » s'applique uniquement aux investissements sous-jacents au produit financier qui prennent en compte les critères de l'Union européenne en matière d'activités économiques durables sur le plan environnemental. Les investissements sous-jacents à la portion restante de ce produit financier ne prennent pas en compte les critères de l'Union européenne en matière d'activités économiques durables sur le plan environnemental ».

POLITIQUE D'EXERCICE DES DROITS DE VOTE

Le souscripteur est invité à se reporter au site www.federal-finance.fr où figure la politique d'exercice des droits de vote ainsi que le dernier rapport annuel qui lui est consacré.

RISQUE GLOBAL

La méthode de calcul du risque global est la méthode de l'engagement.

EFFET DE LEVIER

- Montant total brut du levier auquel l'OPC a recours : 149,22%.

- Montant total net du levier auquel l'OPC a recours : 155,03%.

FRAIS DE GESTION

Le FCP est un fonds nourricier de l'OPC Maître Arkéa Actions Euro (ex FEDERAL OPTIMAL PLUS ESG). Le total des frais effectivement prélevés au cours de l'exercice s'élève à 1,70% TTC dont 1,66% TTC de frais de gestion directs et 0,04% de frais de gestion indirects (représentant les frais courants du maître sur la même période).

Parts	Total des frais effectivement prélevés au cours de l'exercice	Frais de gestion directs	Frais de gestions indirects
P	699 775,59	687 052,32	12 723,27
GP	39 214,55	37 907,43	1 307,12

* Représentant les frais courants du maître sur la même période.

Le rapport annuel du maître est annexé au présent rapport.

PEA

En application des dispositions de l'Article 91 quater L du Code Général des Impôts, le FCP est investi de manière permanente à 75% au moins en titres et droits mentionnés aux a, b et c du 1° du I de l'article L. 221-31 du Code monétaire et financier.

Proportion d'investissement effectivement réalisé au cours de l'exercice : 96,12%.

POLITIQUE ET PRATIQUES DE REMUNERATION

I - Principes généraux de la politique de rémunération

Federal Finance Gestion, société de gestion filiale à 100 % du groupe Crédit Mutuel Arkéa (le Groupe) emploie des salariés assurant la gestion financière, les activités d'analyse et la gestion des risques. Federal Finance Gestion est soumise notamment à la Directive AIFM, à la Directive OPCVM V et au Règlement Général de l'AMF. Les dispositions de la présente politique de rémunération respectent les prescriptions de ces textes.

Federal Finance Gestion fait partie de l'Unité Economique et Sociale dite « Arkade » (ou UES Arkade). Ses salariés sont couverts par la convention collective et les accords d'entreprise en vigueur au sein de l'UES Arkade.

Par ailleurs, Arkéa Société des Cadres de Direction (Arkéa SCD ou ASCD) également filiale à 100% du groupe Crédit Mutuel Arkéa met à disposition de Federal Finance Gestion des salariés ayant le statut de cadres de direction ou cadres dirigeants.

La politique de rémunération de Federal Finance Gestion s'inscrit donc pleinement dans celle du Groupe.

Conçue pour favoriser une gestion saine et effective des risques, la politique de rémunération du groupe Crédit Mutuel Arkéa et de Federal Finance Gestion (FFG) est conforme à la stratégie économique, aux objectifs, aux valeurs et aux intérêts à long terme du Groupe, n'encourage pas une prise de risque excédant le niveau de risque défini par le Groupe et comprend des mesures destinées à éviter les conflits d'intérêts.

La politique de rémunération tient compte, dans ses principes, des objectifs suivants :

- L'alignement avec la Raison d'Être du groupe Crédit Mutuel Arkéa et la feuille de route de Crédit Mutuel Arkea, Entreprise à Mission, telles qu'elles ont été définies par le Conseil d'administration de Crédit Mutuel Arkéa:
 - En s'inscrivant dans la stratégie économique et les objectifs, valeurs et intérêts du groupe Crédit Mutuel Arkéa ;
 - En intégrant des éléments d'appréciation à la fois financiers et non-financiers, de sorte que la politique de rémunération mise en place s'attache à maintenir une cohérence entre la rémunération globale des collaborateurs, les performances du groupe Crédit Mutuel Arkéa et les performances individuelles des collaborateurs ;
- La nécessité pour le groupe Crédit Mutuel Arkéa d'attirer, motiver et retenir des profils reconnus comme performants et particulièrement compétents dans les domaines d'activité du groupe Crédit Mutuel Arkéa.
- La cohérence entre les conditions de rémunération et d'emploi des salariés du groupe Crédit Mutuel Arkéa (notamment la structure de rémunération, les critères d'appréciation ou l'évolution des rémunérations) et avec les pratiques de marché observées dans les entreprises du même secteur.
- Tout en s'assurant d'une gestion appropriée des risques et de la conformité à la réglementation et en veillant à la prévention des conflits d'intérêts et à l'équité des décisions prises.

Pour être motivante et reconnaissante, la politique de rémunération est axée sur l'appréciation équitable et objective des performances individuelles et/ou collectives.

La politique de rémunération s'inscrit dans une politique de ressources humaines globale visant à favoriser la compétitivité de l'entreprise, à développer les compétences, à créer un climat social serein et à répondre aux enjeux sociétaux et environnementaux.

Le groupe Crédit Mutuel Arkéa met en avant une finance responsable, et la politique de rémunération de Federal Finance Gestion reflète cette philosophie.

La rémunération globale des collaborateurs de Federal Finance Gestion est constituée par :

- La rémunération fixe,
- La rémunération variable annuelle individuelle,
- La rémunération variable collective,
- Les périphériques de rémunération pouvant être mis en place dans les entités du Groupe :
 - Epargne salariale,
 - Protection santé et prévoyance,
 - Retraite surcomplémentaire,
 - Avantages en nature.

Chaque collaborateur bénéficie de tout ou partie de ces éléments en fonction de ses responsabilités, de ses compétences et de sa performance.

- **Intégration des risques en matière de durabilité dans les pratiques de rémunération**

Le groupe Crédit Mutuel Arkéa est en cours d'élaboration d'une démarche qui vise une intégration cohérente et graduelle des risques en matière de durabilité au sein de sa politique de rémunération.

Federal Finance Gestion inclut des critères d'impacts ESG et de durabilité dans sa politique de rémunération, conditionnant l'attribution et le versement des éléments de rémunération variables.

- **Ecart de rémunération hommes – femmes**

Le groupe Crédit Mutuel ARKEA porte depuis plusieurs années une attention particulière à la question de l'égalité professionnelle entre les femmes et les hommes en mettant en œuvre des dispositifs visant à supprimer définitivement les écarts de rémunération. Ainsi, avec une moyenne pondérée de l'index d'égalité femmes-hommes de 92,4/100 en 2023 au niveau du Groupe (94/100 au niveau de l'UES Arkade), largement supérieure aux exigences réglementaires, Crédit Mutuel Arkéa prouve son engagement durable pour la promotion de la diversité et la lutte contre la discrimination.

Les objectifs du Groupe et de Federal Finance Gestion en la matière sont de promouvoir dans la durée l'égalité professionnelle et réaliser les conditions d'une véritable égalité dans toutes les étapes de la vie professionnelle.

La présente politique de rémunération, fondée sur le principe de l'égalité des rémunérations entre hommes et femmes pour un même travail ou un travail de même valeur, s'inscrit dans ce cadre.

II - Types de rémunération versés par Federal Finance Gestion

Selon son statut chaque collaborateur bénéficie de tout ou partie des éléments décrits ci-après en fonction de ses responsabilités, de ses compétences et de sa performance.

- **Rémunération fixe**

La rémunération fixe permet de retenir et motiver les collaborateurs et valorise l'expérience professionnelle et les responsabilités assumées dans l'exercice d'un poste, ainsi que le rôle et le poids de la fonction dans l'organisation en ligne avec les études de marché réalisées régulièrement. Elle représente une part significative de la rémunération totale et sert, le cas échéant, de base pour déterminer les cibles et plafonds des rémunérations variables applicables en fonction des collaborateurs.

- **Rémunération variable annuelle individuelle**

Les montants de rémunérations variables ainsi que leur versement par tranches successives n'entravent pas la capacité de Federal Finance Gestion à maintenir une assise financière saine ou renforcer ses fonds propres.

La rémunération variable est liée à la performance annuelle et à l'impact sur le profil de risque de Federal Finance Gestion. En cas de performance insuffisante, de non-respect des règles et des procédures ou de comportements à risques, la rémunération variable est directement impactée.

Les rémunérations variables sont fixées dans le respect des principes réglementaires.

La rémunération variable annuelle dépend des performances financières et extra-financières et des contributions des collaborateurs à la réussite de la stratégie du groupe Crédit Mutuel Arkéa.

Pour être aligné avec la réglementation, le dispositif de rémunération variable de Federal Finance Gestion respecte les points suivants :

- le montant de variable est établi en combinant l'évaluation des performances de l'individu et de l'unité opérationnelle concernée avec celle des résultats d'ensemble de la société ;
- l'évaluation de la performance doit prendre en compte des critères financiers et non financiers.

Complémentaire de la rémunération fixe, la rémunération variable rémunère les réalisations quantitatives et/ou qualitatives mesurées à partir des performances constatées et des évaluations individuelles au regard des objectifs fixés.

Elle rémunère :

- La performance, qui est définie par la réalisation des missions avec succès et l'atteinte des objectifs. Une évaluation de cette dernière en deçà de 100% de réalisation ne peut donner lieu à un taux de rémunération variable supérieur à la cible ;

La surperformance, qui quant à elle, est constatée lorsque les missions sont menées avec succès et que la réalisation d'objectifs est supérieure à 100%. Dans cette situation, le taux de variable peut être supérieur à la cible, dans la limite du plafond.

Au sein de Federal Finance Gestion, deux populations bénéficient d'un mécanisme de rémunération variable individuelle :

- Les gérants salariés de la société de gestion :

Les gérants de Federal Finance Gestion bénéficient d'une part de rémunération variable afin d'améliorer la performance et la qualité de gestion des fonds gérés par l'entité. Le montant maximal de la rémunération variable est égal à 25% de la rémunération annuelle brute de chaque collaborateur et affectée d'une décote de 25% les deux premières années dans la fonction. Le versement est conditionné à un critère de déclenchement au niveau de l'entité dans son ensemble : le RNPG de Federal Finance Gestion doit être positif.

- Les personnels mis à disposition par Arkea SCD :

S'agissant des personnels mis à disposition par Arkea SCD, la répartition part Groupe/individuelle, mais également les taux cibles et plafonds de rémunération variable, varient selon le collège d'appartenance. La part variable de la rémunération totale ne peut excéder le montant de la part fixe de cette rémunération.

La rémunération variable annuelle ne constitue pas un droit et est fixée chaque année dans le respect de la politique de rémunération de l'année considérée et des principes de gouvernance en vigueur.

Federal Finance Gestion est en mesure de remplir les conditions pour bénéficier du principe de proportionnalité posé par la Directive AIFM et la Directive OPCVM V. Le principe de proportionnalité autorise, pour l'ensemble de ses collaborateurs, à s'affranchir des contraintes relatives au processus de paiement de la rémunération variable (paiement d'une partie de la rémunération variable sous forme d'instruments, « conservation » de la rémunération variable telle que définie par l'ESMA, « report » d'une partie de la rémunération variable).

Si, compte tenu d'évolutions ultérieures, les primes du personnel identifié devaient s'accroître significativement pour représenter plus de 30 % de la rémunération fixe et plus de 100 000 euros par an, Federal Finance Gestion prendrait, en concertation avec le groupe, les mesures nécessaires pour se conformer aux exigences posées par les Directives AIFM et OPCVM V.

Le principe de proportionnalité a également dispensé Federal Finance Gestion de l'obligation de créer un comité de rémunérations. Cependant la fonction de surveillance prévue par les Directives a été dévolue, pour l'ensemble des rémunérations (Federal Finance Gestion et ASCD), au Conseil de surveillance de Federal Finance Gestion qui l'a déléguée de manière opérationnelle au Comité des rémunérations du groupe Crédit Mutuel Arkéa lors d'une résolution du 10 décembre 2014.

Les personnels des fonctions de contrôle indépendant (incluant les fonctions de gestion des risques, de vérification de la conformité et d'audit interne) et plus généralement les personnels des unités chargées de la validation des opérations, ne bénéficient pas de dispositif de rémunération variable annuelle. Ainsi la rémunération de ces collaborateurs est conçue de façon à ne pas favoriser de prise de risques excessive.

- **Autres éléments de rémunérations et avantages sociaux**

- Primes exceptionnelles

Des primes discrétionnaires peuvent être attribuées aux salariés de Federal Finance Gestion (ne sont pas concernés les collaborateurs bénéficiant de rémunérations variables individuelles), ou aux salariés mis à disposition par Arkea SCD, dans des circonstances très particulières (mission particulière et/ou investissement exceptionnel) et dans le respect du cadrage des négociations annuelles sur les rémunérations validé par le Comex du Groupe.

o Épargne salariale

Le groupe Crédit Mutuel Arkéa s'attache à associer l'ensemble des collaborateurs aux résultats du Groupe pour permettre le partage collectif de la valeur créée.

Pour ce faire, des mécanismes de rémunération variable collective ont été développés afin d'être au plus près de la création de la valeur (participation/intéressement).

o Dispositifs de protection sociale

Les avantages sociaux sont fonction des statuts collectifs applicables. Ils viennent en complément des autres formes de rémunération et visent notamment à protéger le collaborateur contre les aléas de la vie (prévoyance, frais de santé) et favoriser la préparation de sa retraite (Plan Épargne Retraite).

III - Personnel identifié

La rédaction de la présente politique de rémunération est conforme aux principes énoncés aux articles 319-10 et 321-125 du RGAMF concernant les personnes dont les activités professionnelles ont une incidence substantielle sur les profils de risques des sociétés de gestion de portefeuille ou des FIA ou OPCVM qu'ils gèrent (i.e. « personnel identifié »).

Federal Finance Gestion a recensé le personnel ainsi identifié au sens des Directives et de l'article L533-22-2 du Code Monétaire et Financier, lequel est constitué :

- du Président et des membres du Directoire,
- des gérants financiers,
- des responsables des fonctions support,
- des contrôleurs des risques,
- du RCCI,
- des contrôleurs internes,

soit 51 personnes au 31 décembre 2023, dont 7 faisant l'objet d'une mise à disposition.

IV - Gouvernance en matière de politique de rémunération

La fonction de surveillance prévue par les Directives a été dévolue au Conseil de surveillance de Federal Finance Gestion qui l'a déléguée de manière opérationnelle au Comité des rémunérations du groupe Crédit Mutuel Arkéa instauré conformément à la Directive 2010/76/UE du Parlement Européen et du Conseil du 24 novembre 2010, lors d'une résolution du 10 décembre 2014.

La politique de rémunération de Federal Finance Gestion est soumise à l'avis du Comité des rémunérations du Groupe Credit Mutuel Arkéa et à la validation du Conseil de Surveillance de Federal Finance Gestion.

La politique de rémunération du groupe Crédit Mutuel Arkéa est définie par le Conseil d'administration de Crédit Mutuel Arkéa sur proposition de son Comité des rémunérations avec l'appui des directions centrales dans son élaboration et sa mise en œuvre.

La composition de ce Comité des rémunérations est précisée sous

https://www.cm-arkea.com/banque/assurance/credit/mutuel/ecb_5016/fr/comites-specialises

et les missions de ce comité figurent au § 2.2.3.2 du Document d'Enregistrement Universel de Crédit Mutuel Arkéa (https://www.cm-arkea.com/banque/assurance/credit/mutuel/ecb_5022/fr/informations-financieres)

V - Transparence et contrôle de la politique de rémunération

La politique de rémunération de Federal Finance Gestion est globalement sécuritaire et prévue par les textes internes de l'entreprise. Elle est encadrée par un budget annuel dont le suivi est centralisé à la Direction des ressources humaines de Crédit Mutuel Arkéa. Les enveloppes annuelles sont présentées aux instances du personnel ; leur utilisation est publiée dans les rapports sociaux de l'entreprise. Ces derniers reprennent le détail des enveloppes utilisées : enveloppes de promotions, enveloppes de primes, variation globale de la masse salariale. Il est rappelé que les salaires font l'objet d'un examen annuel en commission de négociation dans le cadre de la négociation annuelle sur les rémunérations (NAR) qui porte notamment sur les salaires effectifs et l'épargne salariale.

Le Comité de rémunération du Crédit Mutuel Arkéa procède à l'examen de la politique de rémunération de Federal Finance Gestion.

Federal Finance Gestion s'assure que la politique de rémunération est appliquée conformément aux principes qui ont été arrêtés.

VI – Eléments chiffrés 2023

PRENEURS DE RISQUE - FEDERAL FINANCE GESTION SYNTHESE DES REMUNERATIONS VERSEES EN 2023

	nombre de salariés	rémunérations fixes ⁽¹⁾	rémunérations variables ⁽²⁾	TOTAL
	71	3 594 486 euros	1 249 150 euros	4 843 636 euros
Dont preneurs de risques	55	3 257 092 euros	1 096 631 euros	4 353 723 euros

(1) rémunération fixe + indemnités mensuelles fixes + avantages en nature

(2) rémunération variable + primes exceptionnelles + intéressement participation
abondement

AUTRES INFORMATIONS

Le prospectus complet de l'OPC et les derniers documents annuels et périodiques sont adressés sur simple demande écrite du porteur auprès de :

FEDERAL FINANCE GESTION
1 Allée Louis Lichou
29 480 LE RELECQ-KERHUON

Pour toutes questions relatives à l'OPC, vous pouvez contacter la Société de gestion par téléphone au n° 09 69 32 88 32.

5. CERTIFICATION DU COMMISSAIRE AUX COMPTES



Tour Exaltis
61, rue Henri Regnault
92075 Paris La Défense Cedex

FCP ARKEA OPTIMAL ACTIONS EURO GESTION PRIVEE (Ex FEDERAL OPTIMAL GESTION PRIVEE ESG)

Rapport du commissaire aux comptes sur les comptes annuels

Exercice clos le 30 septembre 2024

FCP ARKEA OPTIMAL ACTIONS EURO GESTION PRIVEE (Ex FEDERAL OPTIMAL GESTION PRIVEE ESG)

1, allée Louis Lichou
29480 Le Relecq-Kerhuon

Rapport du commissaire aux comptes sur les comptes annuels

Exercice clos le 30 septembre 2024

Aux porteurs de parts du FCP ARKEA OPTIMAL ACTIONS EURO GESTION PRIVEE,

Opinion

En exécution de la mission qui nous a été confiée par la société de gestion, nous avons effectué l'audit des comptes annuels de l'organisme de placement collectif constitué sous forme de fonds commun de placement (FCP) ARKEA OPTIMAL ACTIONS EURO GESTION PRIVEE (Ex FEDERAL OPTIMAL GESTION PRIVEE ESG) relatifs à l'exercice clos le 30 septembre 2024, tels qu'ils sont joints au présent rapport.

Nous certifions que les comptes annuels sont, au regard des règles et principes comptables français, réguliers et sincères et donnent une image fidèle du résultat des opérations de l'exercice écoulé ainsi que de la situation financière et du patrimoine du FCP à la fin de cet exercice.

Fondement de l'opinion

Référentiel d'audit

Nous avons effectué notre audit selon les normes d'exercice professionnel applicables en France. Nous estimons que les éléments que nous avons collectés sont suffisants et appropriés pour fonder notre opinion.

Les responsabilités qui nous incombent en vertu de ces normes sont indiquées dans la partie « Responsabilités du commissaire aux comptes relatives à l'audit des comptes annuels » du présent rapport.

Indépendance

Nous avons réalisé notre mission d'audit dans le respect des règles d'indépendance prévues par le code de commerce et par le code de déontologie de la profession de commissaire aux comptes, sur la période du 1^{er} octobre 2023 à la date d'émission de notre rapport.

Justification des appréciations

En application des dispositions des articles L.821-53 et R.821-180 du Code de commerce relatives à la justification de nos appréciations, nous vous informons que les appréciations les plus importantes auxquelles nous avons procédé, selon notre jugement professionnel, ont porté sur le caractère approprié des principes comptables appliqués, notamment pour ce qui concerne les instruments financiers en portefeuille, et sur la présentation d'ensemble des comptes au regard du plan comptable des organismes de placement à capital variable.

Les appréciations ainsi portées s'inscrivent dans le contexte de l'audit des comptes annuels pris dans leur ensemble, et de la formation de notre opinion exprimée-ci avant. Nous n'exprimons donc pas d'opinion sur des éléments de ces comptes annuels pris isolément.

Vérifications spécifiques

Nous avons également procédé, conformément aux normes d'exercice professionnel applicables en France, aux vérifications spécifiques prévues par les textes légaux et réglementaires.

Nous n'avons pas d'observation à formuler sur la sincérité et la concordance avec les comptes annuels des informations données dans le rapport de gestion établi par la société de gestion.

Responsabilités de la direction et des personnes constituant le gouvernement d'entreprise relatives aux comptes annuels

Il appartient à la société de gestion d'établir des comptes annuels présentant une image fidèle conformément aux règles et principes comptables français ainsi que de mettre en place le contrôle interne qu'elle estime nécessaire à l'établissement de comptes annuels ne comportant pas d'anomalies significatives, que celles-ci proviennent de fraudes ou résultent d'erreurs.

Lors de l'établissement des comptes annuels, il incombe à la société de gestion d'évaluer la capacité du fonds à poursuivre son exploitation, de présenter dans ces comptes, le cas échéant, les informations nécessaires relatives à la continuité d'exploitation et d'appliquer la convention comptable de continuité d'exploitation, sauf s'il est prévu de liquider le FCP ou de cesser son activité.

Les comptes annuels ont été établis par la société de gestion.

Responsabilités du commissaire aux comptes relatives à l'audit des comptes annuels

Il nous appartient d'établir un rapport sur les comptes annuels. Notre objectif est d'obtenir l'assurance raisonnable que les comptes annuels pris dans leur ensemble ne comportent pas d'anomalies significatives. L'assurance raisonnable correspond à un niveau élevé d'assurance, sans toutefois garantir qu'un audit réalisé conformément aux normes d'exercice professionnel permet de systématiquement détecter toute anomalie significative. Les anomalies peuvent provenir de fraudes ou résulter d'erreurs et sont considérées comme significatives lorsque l'on peut raisonnablement s'attendre à ce qu'elles puissent, prises individuellement ou en cumulé, influencer les décisions économiques que les utilisateurs des comptes prennent en se fondant sur ceux-ci.

Comme précisé par l'article L.821-55 du code de commerce, notre mission de certification des comptes ne consiste pas à garantir la viabilité ou la qualité de la gestion de votre FCP.

Dans le cadre d'un audit réalisé conformément aux normes d'exercice professionnel applicables en France, le commissaire aux comptes exerce son jugement professionnel tout au long de cet audit. En outre :

- il identifie et évalue les risques que les comptes annuels comportent des anomalies significatives, que celles-ci proviennent de fraudes ou résultent d'erreurs, définit et met en œuvre des procédures d'audit face à ces risques, et recueille des éléments qu'il estime suffisants et appropriés pour fonder son opinion. Le risque de non-détection d'une anomalie significative provenant d'une fraude est plus élevé que celui d'une anomalie significative résultant d'une erreur, car la fraude peut impliquer la collusion, la falsification, les omissions volontaires, les fausses déclarations ou le contournement du contrôle interne ;
- il prend connaissance du contrôle interne pertinent pour l'audit afin de définir des procédures d'audit appropriées en la circonstance, et non dans le but d'exprimer une opinion sur l'efficacité du contrôle interne ;
- il apprécie le caractère approprié des méthodes comptables retenues et le caractère raisonnable des estimations comptables faites par la direction, ainsi que les informations les concernant fournies dans les comptes annuels ;
- il apprécie le caractère approprié de l'application par la société de gestion de la convention comptable de continuité d'exploitation et, selon les éléments collectés, l'existence ou non d'une incertitude significative liée à des événements ou à des circonstances susceptibles de mettre en cause la capacité du FCP à poursuivre son exploitation. Cette appréciation s'appuie sur les éléments collectés jusqu'à la date de son rapport, étant toutefois rappelé que des circonstances ou événements ultérieurs pourraient mettre en cause la continuité d'exploitation. S'il conclut à l'existence d'une incertitude significative, il attire l'attention des lecteurs de son rapport sur les informations fournies dans les comptes annuels au sujet de cette incertitude ou, si ces

informations ne sont pas fournies ou ne sont pas pertinentes, il formule une certification avec réserve ou un refus de certifier ;

- il apprécie la présentation d'ensemble des comptes annuels et évalue si les comptes annuels reflètent les opérations et événements sous-jacents de manière à en donner une image fidèle.

Le Commissaire aux comptes

Forvis Mazars SA

Paris La Défense, date de la signature électronique

Document authentifié et daté par signature électronique

7/2/2025

Gilles DUNAND-ROUX

Associé

DocuSigned by:
Gilles Dunand-Roux
F03E23C213CF452...

6. COMPTES DE L'EXERCICE

Bilan Actif au 30/09/2024 en EUR	30/09/2024
Immobilisations corporelles nettes	
Titres financiers	
Actions et valeurs assimilées (A)	
Négoiciées sur un marché réglementé ou assimilé	
Non négociées sur un marché réglementé ou assimilé	
Obligations convertibles en actions (B)	
Négoiciées sur un marché réglementé ou assimilé	
Non négociées sur un marché réglementé ou assimilé	
Obligations et valeurs assimilées (C)	
Négoiciées sur un marché réglementé ou assimilé	
Non négociées sur un marché réglementé ou assimilé	
Titres de créances (D)	
Négoiés sur un marché réglementé ou assimilé	
Non négociés sur un marché réglementé ou assimilé	
Parts d'OPC et de fonds d'investissements (E)	66 358 015,96
OPCVM	66 358 015,96
FIA et équivalents d'autres Etats membres de l'Union Européenne	
Autres OPC et fonds d'investissements	
Dépôts (F)	
Instruments financiers à terme (G)	1 323 135,00
Opérations temporaires sur titres (H)	
Créances représentatives de titres financiers reçus en pension	
Créances représentatives de titres donnés en garantie	
Créances représentatives de titres financiers prêtés	
Titres financiers empruntés	
Titres financiers donnés en pension	
Autres opérations temporaires	
Prêts (I) (*)	
Autres actifs éligibles (J)	
Sous-total actifs éligibles I = (A+B+C+D+E+F+G+H+I+J)	67 681 150,96
Créances et comptes d'ajustement actifs	2 460 548,80
Comptes financiers	413 067,34
Sous-total actifs autres que les actifs éligibles II	2 873 616,14
Total de l'actif I+II	70 554 767,10

(*) L'OPC sous revue n'est pas concerné par cette rubrique.

Bilan Passif au 30/09/2024 en EUR	30/09/2024
Capitaux propres :	
Capital	62 880 377,05
Report à nouveau sur revenu net	
Report à nouveau des plus et moins-values réalisées nettes	
Résultat net de l'exercice	6 158 761,60
Capitaux propres I	69 039 138,65
Passifs de financement II (*)	
Capitaux propres et passifs de financement (I+II)	69 039 138,65
Passifs éligibles :	
Instruments financiers (A)	
Opérations de cession sur instruments financiers	
Opérations temporaires sur titres financiers	
Instruments financiers à terme (B)	1 323 135,00
Emprunts (C) (*)	
Autres passifs éligibles (D)	
Sous-total passifs éligibles III = (A+B+C+D)	1 323 135,00
Autres passifs :	
Dettes et comptes d'ajustement passifs	192 493,45
Concours bancaires	
Sous-total autres passifs IV	192 493,45
Total Passifs : I+II+III+IV	70 554 767,10

(*) L'OPC sous revue n'est pas concerné par cette rubrique.

Compte de résultat au 30/09/2024 en EUR	30/09/2024
Revenus financiers nets	
Produits sur opérations financières :	
Produits sur actions	
Produits sur obligations	
Produits sur titres de créances	
Produits sur parts d'OPC	
Produits sur instruments financiers à terme	
Produits sur opérations temporaires sur titres	
Produits sur prêts et créances	
Produits sur autres actifs et passifs éligibles	
Autres produits financiers	115 776,42
Sous-total produits sur opérations financières	115 776,42
Charges sur opérations financières :	
Charges sur opérations financières	
Charges sur instruments financiers à terme	
Charges sur opérations temporaires sur titres	
Charges sur emprunts	
Charges sur autres actifs et passifs éligibles	
Charges sur passifs de financement	
Autres charges financières	-49 866,51
Sous-total charges sur opérations financières	-49 866,51
Total revenus financiers nets (A)	65 909,91
Autres produits :	
Rétrocession des frais de gestion au bénéfice de l'OPC	
Versements en garantie de capital ou de performance	
Autres produits	
Autres charges :	
Frais de gestion de la société de gestion	-738 990,14
Frais d'audit, d'études des fonds de capital investissement	
Impôts et taxes	
Autres charges	
Sous-total autres produits et autres charges (B)	-738 990,14
Sous-total revenus nets avant compte de régularisation (C = A-B)	-673 080,23
Régularisation des revenus nets de l'exercice (D)	36 728,51
Sous-total revenus nets I = (C+D)	-636 351,72
Plus ou moins-values réalisées nettes avant compte de régularisations :	
Plus ou moins-values réalisées	-520 718,96
Frais de transactions externes et frais de cession	-16 341,31
Frais de recherche	
Quote-part des plus-values réalisées restituées aux assureurs	
Indemnités d'assurance perçues	
Versements en garantie de capital ou de performance reçus	
Sous-total plus ou moins-values réalisées nettes avant compte de régularisations (E)	-537 060,27
Régularisations des plus ou moins-values réalisées nettes (F)	267 290,67
Plus ou moins-values réalisées nettes II = (E+F)	-269 769,60

Compte de résultat au 30/09/2024 en EUR	30/09/2024
Plus ou moins-values latentes nettes avant compte de régularisations :	
Variation des plus ou moins-values latentes y compris les écarts de change sur les actifs éligibles	7 761 174,70
Ecart de change sur les comptes financiers en devises	1 294,61
Versements en garantie de capital ou de performance à recevoir	
Quote-part des plus-values latentes à restituer aux assureurs	
Sous-total plus ou moins-values latentes nettes avant compte de régularisation (G)	7 762 469,31
Régularisations des plus ou moins-values latentes nettes (H)	-697 586,39
Plus ou moins-values latentes nettes III = (G+H)	7 064 882,92
Acomptes :	
Acomptes sur revenus nets versés au titre de l'exercice (J)	
Acomptes sur plus ou moins-values réalisées nettes versés au titre de l'exercice (K)	
Total Acomptes versés au titre de l'exercice IV = (J+K)	
Impôt sur le résultat V (*)	
Résultat net I + II + III + IV + V	6 158 761,60

(*) L'OPC sous revue n'est pas concerné par cette rubrique.

. ANNEXES COMPTABLES

A. Informations générales

A1. Caractéristiques et activité de l'OPC à capital variable

A1a. Stratégie et profil de gestion

L'objectif de gestion du fonds est de rechercher une performance corrélée aux marchés actions de la zone euro, sur un horizon de placement recommandé de 5 ans, tout en mettant en œuvre de manière discrétionnaire une stratégie de couverture du risque actions et en intégrant des critères ESG dans le processus de construction du portefeuille.

Le FIA Federal Optimal Gestion Privée ESG est un fonds nourricier investi en permanence à hauteur de 85% minimum en parts de l'OPCVM Federal Optimal Plus ESG - Part R (« le Fonds Maître ») et à titre accessoire de liquidités détenues dans la stricte limite des besoins liés à la gestion des flux financiers.

Le fonds pourra également conclure des contrats financiers mentionnés à l'article L.214-24-55 du Code Monétaire et Financier, dans le cadre de la mise en œuvre de manière discrétionnaire d'une stratégie de couverture du risque actions.

La performance du fonds sera différente de celle du fonds maître compte tenu de la mise en œuvre de manière discrétionnaire d'une stratégie de couverture de risque action développée par le gérant d'une part et en raison de ses frais de gestion propres d'autre part.

Le prospectus / règlement de l'OPC décrit de manière complète et précise ces caractéristiques.

A1b. Eléments caractéristiques de l'OPC au cours des 5 derniers exercices

	30/09/2020	30/09/2021	30/09/2022	29/09/2023	30/09/2024
Actif net Global en EUR	58 859 488,91	75 279 370,29	68 574 718,99	71 658 801,81	69 039 138,65
Part Federal Optimal Gestion Privée ESG GP en EUR					
Actif net	8 278 573,12	9 966 081,89	8 347 688,35	7 697 996,72	5 707 605,88
Nombre de titres	86 522,885	94 239,009	83 302,068	68 264,265	45 887,000
Valeur liquidative unitaire	95,68	105,75	100,20	112,76	124,38
Capitalisation unitaire sur plus et moins-values nettes	6,10	-15,50	14,67	-8,87	-0,47
Capitalisation unitaire sur revenu	-0,36	-0,65	-0,68	-0,56	-0,60
Part Federal Optimal Gestion Privée ESG P en EUR					
Actif net	50 580 915,79	65 313 288,40	60 227 030,64	63 960 805,09	63 331 532,77
Nombre de titres	530 850,858	623 289,361	609 585,302	578 160,908	521 617,682
Valeur liquidative unitaire	95,28	104,78	98,80	110,62	121,41
Capitalisation unitaire sur plus et moins-values nettes	6,13	-15,40	14,49	-7,47	-0,47
Capitalisation unitaire sur revenu	-0,72	-1,16	-1,20	-1,15	-1,16

A2. Règles et méthodes comptables

Les comptes annuels sont présentés pour la première fois sous la forme prévue par le règlement ANC n° 2020-07 modifié par le règlement ANC 2022-03.

1 Changements de méthodes comptables y compris de présentation en rapport avec l'application du nouveau règlement comptable relatif aux comptes annuels des organismes de placement collectif à capital variable (Règlement ANC 2020- 07 modifié)

Ce nouveau règlement impose des changements de méthodes comptables dont des modifications de présentation des comptes annuels. La comparabilité avec les comptes de l'exercice précédent ne peut donc être réalisée.

NB : les états concernés sont (outre le bilan et le compte de résultat) : B1. Evolution des capitaux propres et passifs de financement ; D5a. Affectation des sommes distribuables afférentes aux revenus nets et D5b. Affectation des sommes distribuables afférentes aux plus et moins-values réalisées nettes.

Ainsi, conformément au 2ème alinéa de l'article 3 du Règlement ANC 2020-07, les états financiers ne présentent pas les données de l'exercice précédent ; les états financiers N-1 sont intégrés dans l'annexe.

Ces changements portent essentiellement sur :

- la structure du bilan qui est désormais présentée par types d'actifs et de passifs éligibles, incluant les prêts et les emprunts ;
- la structure du compte de résultat qui est profondément modifiée ; le compte de résultat incluant notamment : les écarts de change sur comptes financiers , les plus ou moins-values latentes, les plus et moins-values réalisées et les frais de transactions ;
- la suppression du tableau de hors-bilan (une partie des informations sur les éléments de ce tableau figurent dorénavant dans les annexes) ;
- la suppression de l'option de comptabilisation des frais inclus au prix de revient (sans effet rétroactif pour les fonds appliquant anciennement la méthode des frais inclus) ;
- la distinction des obligations convertibles des autres obligations, ainsi que leurs enregistrements comptables respectifs ;
- une nouvelle classification des fonds cibles détenus en portefeuille selon le modèle : OPCVM / FIA / Autres ;
- la comptabilisation des engagements sur changes à terme qui n'est plus faite au niveau du bilan mais au niveau du hors-bilan, avec une information sur les changes à terme couvrant une part spécifique ;
- l'ajout d'informations relatives aux expositions directes et indirectes sur les différents marchés ;
- la présentation de l'inventaire qui distingue désormais les actifs et passifs éligibles et les instruments financiers à terme ;
- l'adoption d'un modèle de présentation unique pour tous les types d'OPC ;
- la suppression de l'agrégation des comptes pour les fonds à compartiments.

2 Règles et méthodes comptables appliquées au cours de l'exercice

Les principes généraux de la comptabilité s'appliquent (sous réserve des changements décrits ci-avant) :

- image fidèle, comparabilité, continuité de l'activité,
- régularité, sincérité,
- prudence,
- permanence des méthodes d'un exercice à l'autre.

Le mode de comptabilisation retenu pour l'enregistrement des produits des titres à revenu fixe est celui des intérêts encaissés.

Les entrées et les cessions de titres sont comptabilisées frais exclus.

La devise de référence de la comptabilité du portefeuille est en euro.

La durée de l'exercice est de 12 mois.

Règles d'évaluation des actifs

Description des méthodes de valorisation des instruments financiers :

- **Les instruments de type « actions et assimilées » négociées sur un marché réglementé** ou assimilé sont évalués sur la base du dernier cours de clôture connu de leur marché principal.

Sources: Thomson Reuters/Six-Telekurs/Bloomberg.

Les actions non cotées, sont évalués sous la responsabilité de la société de gestion à leur juste valeur. La société de gestion retient le coût de l'investissement lui-même ou le prix d'un nouvel investissement significatif réalisé avec un tiers indépendant dans des conditions normales de marché, sauf en cas de dépréciation manifeste.

- Les obligations et valeurs assimilées sont valorisées en mark-to-market, sur la base d'un prix de milieu de marché pour les fonds et au Bid pour les mandats. Les prix sont issus soit de Bloomberg à partir de moyennes contribuées, soit de contributeurs en direct. La Société de gestion définit plusieurs sources de cours avec un degré de priorité afin de réduire les cas d'absence de cours remontés par le valorisateur, la source prioritaire étant le prix Bloomberg BGN. La liste des contributeurs retenus par ordre de priorité : BGN/CBBT
- Les obligations non cotées, sont évalués sous la responsabilité de la société de gestion à leur juste valeur. La société de gestion retient le coût de l'investissement lui-même ou le prix d'un nouvel investissement significatif réalisé avec un tiers indépendant dans des conditions normales de marché, sauf en cas de dépréciation manifeste. Cette évaluation s'appuie sur des données de marché observables, sur des contributions de contreparties voire sur des données à dire d'expert pour les placements privés sans aucune liquidité.

- **Les Titres de Créances Négociables**

Les TCN souverains et les BTAN sont valorisées en Mark-to-Market, sur la base d'un prix de milieu de marché, issu de Bloomberg. La liste des contributeurs retenus: BGN/CBBT.

Pour les fonds monétaires valorisés en j, les titres sont valorisés sur la base d'un prix milieu de marché retenu à 12h30. La liste des contributeurs retenus par priorité est : CBBT/BGN.

Les autres titres de créances négociables (NECP, ECP, bons des institutions financières, BMTN, NMTN...) sont évalués à partir de courbes de taux ajustées de marges représentatives des risques émetteurs (spread) à date de valorisation.

Celles-ci sont déterminées à partir de données observables disponibles sur les plates-formes d'échanges électroniques (ECPX Bloomberg) ou via des courtiers.

Pour les TCN à taux fixe non cotés : le taux de rendement est déterminé par application d'une courbe de taux corrigé d'une marge représentative du risque émetteur pour la maturité du titre. Les courbes de taux utilisées sont des courbes indexées sur des taux du marché monétaires comme l'€STR ou l'Euribor 3 mois et dépendent des caractéristiques du titre.

Pour les TCN à taux variables ou révisables non cotés, la valorisation se fait par application d'un spread représentatif du risque de l'émetteur pour la maturité concernée. Le spread se calcule par rapport au taux d'indexation du titre, en général €STR ou EURIBOR 3 mois. Les spreads sont mis à jour quotidiennement à partir des informations en provenance des émetteurs ou des intermédiaires de marché (par exemple via ECPX).

- **Les parts ou actions d'OPC**

Les parts de l'OPCVM maître inscrites à l'actif du fonds sont valorisés à la dernière valeur liquidative connue le jour du calcul de sa valeur liquidative.

- **Les Trackers (ETF, ETC,...)**

Les trackers sont valorisés à la dernière valeur liquidative connue ou à défaut, au cours de clôture de la place principale. Source : Bloomberg/CACEIS.

- **Les instruments financiers à terme listés**

Les opérations à terme fermes et conditionnelles listés sont valorisées au cours de compensation de la veille du jour de valorisation ou à défaut sur la base du dernier cours connu. Source : Bloomberg.

- **Les instruments financiers à terme négociés de gré à gré :**

Le change à terme est valorisé au cours des devises au jour de l'évaluation en tenant compte de l'amortissement du report/déport, calculé en fonction de l'échéance du contrat.

Autres instruments financiers à terme négociés de gré à gré : sont évalués à leur valeur de marché par recours à des modèles financiers calculée par le valorisateur ou les contreparties sous le contrôle et la responsabilité de la société de gestion.

- **Les dépôts sont évalués à leur valeur d'inventaire ajustés des intérêts courus.**

Les dépôts d'une durée de vie résiduelle inférieure ou égale à 3 mois sont valorisés selon la méthode linéaire.

- **Les instruments financiers dont le cours n'a pas pu être constaté** ou lorsqu'un cours est estimé comme étant non représentatif de la valeur de marché sont évalués à leur valeur probable de négociation sous la responsabilité de la société de gestion ; les prix sont alors déterminés par la société de gestion en fonction de sa connaissance des émetteurs et/ou des marchés.

Ces évaluations et leur justification sont communiquées au commissaire aux comptes à l'occasion de ses contrôles.

Le cas échéant, les cours sont convertis en euros suivant le cours WM Reuters relevé à 16h, heure de Londres ou le cours ASSFI Six-Telekurs pour le fonds investis directement sur les actions de la zone Asie.

Présentation comptable du hors bilan

Les engagements à terme fermes sont évalués à leur valeur de marché.

Les engagements à terme conditionnels sont traduits en équivalent sous-jacent.

Les engagements sur échanges financiers sont enregistrés à la valeur nominale.

Exposition directe aux marchés de crédit : principes et règles retenus pour la ventilation des éléments du portefeuille de l'OPC (tableau C1f.) :

Tous les éléments du portefeuille de l'OPC exposés directement aux marchés de crédit sont repris dans ce tableau.

Pour chaque élément, les diverses notations sont récupérées : note de l'émission et/ou de de l'émetteur, note long terme et/ou court terme.

Ces notes sont récupérées sur 3 agences de notation

Les règles de détermination de la note retenue sont alors :

1er niveau : s'il existe une note pour l'émission, celle-ci est retenue au détriment de la note de l'émetteur

2ème niveau : la note Long Terme la plus basse est retenue parmi celles disponibles des 3 agences de notation

S'il n'existe pas de note long terme, la note Court Terme la plus basse est retenue parmi celles disponibles des 3 agences de notation

Si aucune note n'est disponible l'élément sera considéré comme « Non noté »

Enfin selon la note retenue la catégorisation de l'élément est réalisé en fonction des standards de marchés définissant les notions « Investissement Grade » et « Non Investment Grade ».

Frais de gestion

Ces frais recouvrent tous les frais facturés directement au FCP, à l'exception des frais de transaction. Les frais de transaction incluent les frais d'intermédiation (courtage, impôt de bourse, etc.) et la commission de mouvement, le cas échéant, qui peut être perçue notamment par le Dépositaire et la Société de gestion.

Aux frais de fonctionnement et de gestion peuvent s'ajouter :

- des commissions de surperformance. Celles-ci rémunèrent la Société de gestion dès lors que le FCP a dépassé ses objectifs. Elles sont donc facturées au FCP ;
- des commissions de mouvement facturées au FCP ;
- une part du revenu des opérations d'acquisitions et cessions temporaires de titres.

Pour plus de précisions sur les frais effectivement facturés au FCP, se reporter au document d'informations clés pour l'investisseur.

Frais facturés à l'OPC – Part P	Assiette	Taux barème
Frais de gestion financière et frais de fonctionnement et autres services (*)	Actif net	1,10% TTC Taux maximum
Frais de gestion indirects (frais de gestion et commissions) du fonds Maitre	Actif net	0,50 % TTC Taux maximum
Prestataires percevant des commissions de mouvement : - Dépositaire - Société de gestion	Prélèvement sur chaque transaction	Néant
Commission de surperformance	Actif net	Néant

Frais facturés à l'OPC – Part GP	Assiette	Taux barème
Frais de gestion financière et frais de fonctionnement et autres services (*) (**)	Actif net	0.60 % TTC Taux maximum
Frais de gestion indirects (frais de gestion et commissions) du fonds Maitre	Actif net	0,50 % TTC Taux maximum
Prestataires percevant des commissions de mouvement : - Dépositaire - Société de gestion	Prélèvement sur chaque transaction	Néant
Commission de surperformance	Actif net	Néant

* Les frais de gestion financière sont détaillés dans la position AMF DOC-2011-05. Les frais de fonctionnement et autres services sont détaillés dans la position-recommandation AMF DOC-2011-05. Ils comprennent : les frais d'enregistrement et de référencement du fonds, les frais d'information clients et distributeurs, les frais des données, les frais de dépositaire, juridiques, audit, fiscalité,...., les frais liés au respect d'obligations réglementaires et aux reporting régulateurs, les frais opérationnels ainsi que les frais liés à la connaissance client. Une quote-part des frais de gestion peut servir à couvrir les coûts de commercialisation et de distribution des parts.

Des frais liés à la recherche au sens de l'article 314-21 du règlement général de l'AMF peuvent être facturés au fonds, lorsque ces frais ne sont pas payés à partir des ressources propres de la Société de Gestion.

** Compte tenu du fait que le FCP n'est pas investi à plus de 20 % en actions ou parts d'OPCVM de droit français ou étranger ou de fonds d'investissement alternatifs, l'impact des frais et commissions indirects n'est pas pris en compte, dans le total des frais du document d'information clé (DIC) ni dans le total des frais affiché, dans le prospectus.

Affectation des sommes distribuables

Définition des sommes distribuables

Les sommes distribuables sont constituées par :

Le revenu :

Le revenu net augmenté du report à nouveau et majoré ou diminué du solde du compte de régularisation des revenus.

Les Plus et Moins-values :

Les plus-values réalisées, nettes de frais, diminuées des moins-values réalisées, nettes de frais, constatées au cours de l'exercice, augmentées des plus-values nettes de même nature constatées au cours d'exercices antérieurs n'ayant pas fait l'objet d'une distribution ou d'une capitalisation et diminuées ou augmentées du solde du compte de régularisation des plus-values.

Les sommes mentionnées « le revenu » et « les plus et moins-values » peuvent être distribuées, en tout ou partie, indépendamment l'une de l'autre.

La mise en paiement des sommes distribuables est effectuée dans un délai maximal de cinq mois suivant la clôture de l'exercice.

Lorsque l'OPCVM est agréé au titre du règlement (UE) n° 2017/1131 du Parlement européen et du Conseil du 14 juin 2017 sur les fonds monétaires, par dérogation aux dispositions du I, les sommes distribuables peuvent aussi intégrer les plus-values latentes.

Modalités d'affectation des sommes distribuables :

Part(s)	Affectation des revenus nets	Affectation des plus ou moins-values nettes réalisées
Part Federal Optimal Gestion Privée ESG GP	Capitalisation	Capitalisation
Part Federal Optimal Gestion Privée ESG P	Capitalisation	Capitalisation

B. Evolution des capitaux propres et passifs de financement

B1. Evolution des capitaux propres et passifs de financement

Evolution des capitaux propres au cours de l'exercice en EUR	30/09/2024
Capitaux propres début d'exercice	71 658 801,81
Flux de l'exercice :	
Souscriptions appelées (y compris la commission de souscription acquise à l'OPC)	2 817 624,67
Rachats (sous déduction de la commission de rachat acquise à l'OPC)	-11 989 616,64
Revenus nets de l'exercice avant comptes de régularisation	-673 080,23
Plus ou moins-values réalisées nettes avant comptes de régularisation	-537 060,27
Variation des plus ou moins-values latentes avant comptes de régularisation	7 762 469,31
Distribution de l'exercice antérieur sur revenus nets	
Distribution de l'exercice antérieur sur plus ou moins-values réalisées nettes	
Distribution de l'exercice antérieur sur plus-values latentes	
Acomptes versés au cours de l'exercice sur revenus nets	
Acomptes versés au cours de l'exercice sur plus ou moins-values réalisées nettes	
Acomptes versés au cours de l'exercice sur plus-values latentes	
Autres éléments	
Capitaux propres en fin d'exercice (= Actif net)	69 039 138,65

B2. Reconstitution de la ligne « capitaux propres » des fonds de capital investissement et autres véhicules

Pour l'OPC sous revue, la présentation de cette rubrique est non requise par la réglementation comptable.

B3. Evolution du nombre de parts au cours de l'exercice

B3a. Nombre de parts souscrites et rachetées pendant l'exercice

	En parts	En montant
Part Federal Optimal Gestion Privée ESG GP		
Parts souscrites durant l'exercice	3 138,425	369 847,44
Parts rachetées durant l'exercice	-25 515,690	-3 006 125,39
Solde net des souscriptions/rachats	-22 377,265	-2 636 277,95
Nombre de parts en circulation à la fin de l'exercice	45 887,000	
Part Federal Optimal Gestion Privée ESG P		
Parts souscrites durant l'exercice	21 149,656	2 447 777,23
Parts rachetées durant l'exercice	-77 692,882	-8 983 491,25
Solde net des souscriptions/rachats	-56 543,226	-6 535 714,02
Nombre de parts en circulation à la fin de l'exercice	521 617,682	

B3b. Commissions de souscription et/ou rachat acquises

	En montant
Part Federal Optimal Gestion Privée ESG GP	
Total des commissions de souscription et/ou rachat acquises	
Commissions de souscription acquises	
Commissions de rachat acquises	
Part Federal Optimal Gestion Privée ESG P	
Total des commissions de souscription et/ou rachat acquises	
Commissions de souscription acquises	
Commissions de rachat acquises	

B4. Flux concernant le nominal appelé et remboursé sur l'exercice

Pour l'OPC sous revue, la présentation de cette rubrique est non requise par la réglementation comptable.

B5. Flux sur les passifs de financement

Pour l'OPC sous revue, la présentation de cette rubrique est non requise par la réglementation comptable.

B6. Ventilation de l'actif net par nature de parts

Libellé de la part Code ISIN	Affectation des revenus nets	Affectation des plus ou moins- values nettes réalisées	Devise de la part	Actif net par part	Nombre de parts	Valeur liquidative
Federal Optimal Gestion Privée ESG GP FR0013466141	Capitalisation	Capitalisation	EUR	5 707 605,88	45 887,000	124,38
Federal Optimal Gestion Privée ESG P FR0013466133	Capitalisation	Capitalisation	EUR	63 331 532,77	521 617,682	121,41

C. Informations relatives aux expositions directes et indirectes sur les différents marchés

C1. Présentation des expositions directes par nature de marché et d'exposition

C1a. Exposition directe sur le marché actions (hors obligations convertibles)

Montants exprimés en milliers EUR	Exposition +/-	Ventilation des expositions significatives par pays				
		Pays 1 +/-	Pays 2 +/-	Pays 3 +/-	Pays 4 +/-	Pays 5 +/-
Actif						
Actions et valeurs assimilées						
Opérations temporaires sur titres						
Passif						
Opérations de cession sur instruments financiers						
Opérations temporaires sur titres						
Hors-bilan						
Futures	-36 668,70	NA	NA	NA	NA	NA
Options		NA	NA	NA	NA	NA
Swaps		NA	NA	NA	NA	NA
Autres instruments financiers		NA	NA	NA	NA	NA
Total	-36 668,70					

C1b. Exposition sur le marché des obligations convertibles - Ventilation par pays et maturité de l'exposition

Montants exprimés en milliers EUR	Exposition +/-	Décomposition de l'exposition par maturité			Décomposition par niveau de deltas	
		<= 1 an	1<X<=5 ans	> 5 ans	<= 0,6	0,6<X<=1
Total						

C1c. Exposition directe sur le marché de taux (hors obligations convertibles) - Ventilation par nature de taux

Montants exprimés en milliers EUR	Exposition +/-	Ventilation des expositions par type de taux			
		Taux fixe +/-	Taux variable ou révisable +/-	Taux indexé +/-	Autre ou sans contrepartie de taux +/-
Actif					
Dépôts					
Obligations					
Titres de créances					
Opérations temporaires sur titres					
Comptes financiers	413,07				413,07
Passif					
Opérations de cession sur instruments financiers					
Opérations temporaires sur titres					
Emprunts					
Comptes financiers					
Hors-bilan					
Futures	NA				
Options	NA				
Swaps	NA				
Autres instruments financiers	NA				
Total					413,07

C1d. Exposition directe sur le marché de taux (hors obligations convertibles) - Ventilation par durée résiduelle

Montants exprimés en milliers EUR	[0 - 3 mois] (*) +/-]3 - 6 mois] (*) +/-]6 - 12 mois] (*) +/-]1 - 3 ans] (*) +/-]3 - 5 ans] (*) +/-]5 - 10 ans] (*) +/-	>10 ans (*) +/-
Actif							
Dépôts							
Obligations							
Titres de créances							
Opérations temporaires sur titres							
Comptes financiers	413,07						
Passif							
Opérations de cession sur instruments financiers							
Opérations temporaires sur titres							
Emprunts							
Comptes financiers							
Hors-bilan							
Futures							
Options							
Swaps							
Autres instruments							
Total	413,07						

(*) L'OPC peut regrouper ou compléter les intervalles de durées résiduelles selon la pertinence des stratégies de placement et d'emprunts.

C1e. Exposition directe sur le marché des devises

Montants exprimés en milliers EUR	Devise 1	Devise 2	Devise 3	Devise 4	Devise N
	+/-	+/-	+/-	+/-	+/-
Actif					
Dépôts					
Actions et valeurs assimilées					
Obligations et valeurs assimilées					
Titres de créances					
Opérations temporaires sur titres					
Créances					
Comptes financiers					
Passif					
Opérations de cession sur instruments financiers					
Opérations temporaires sur titres					
Emprunts					
Dettes					
Comptes financiers					
Hors-bilan					
Devises à recevoir					
Devises à livrer					
Futures options swaps					
Autres opérations					
Total					

C1f. Exposition directe aux marchés de crédit^(*)

Montants exprimés en milliers EUR	Invest. Grade	Non Invest. Grade	Non notés
	+/-	+/-	+/-
Actif			
Obligations convertibles en actions			
Obligations et valeurs assimilées			
Titres de créances			
Opérations temporaires sur titres			
Passif			
Opérations de cession sur instruments financiers			
Opérations temporaires sur titres			
Hors-bilan			
Dérivés de crédits			
Solde net			

(*) Les principes et les règles retenus pour la ventilation des éléments du portefeuille de l'OPC selon les catégories d'exposition aux marchés de crédit sont détaillés au chapitre A2. Règles et méthodes comptables.

C1g. Exposition des opérations faisant intervenir une contrepartie

Contreparties (montants exprimés en milliers EUR)	Valeur actuelle constitutive d'une créance	Valeur actuelle constitutive d'une dette
Opérations figurant à l'actif du bilan		
Dépôts		
Instruments financiers à terme non compensés		
Créances représentatives de titres financiers reçus en pension		
Créances représentatives de titres donnés en garantie		
Créances représentatives de titres financiers prêtés		
Titres financiers empruntés		
Titres reçus en garantie		
Titres financiers donnés en pension		
Créances		
Collatéral espèces		
Dépôt de garantie espèces versé		
Opérations figurant au passif du bilan		
Dettes représentatives des titres donnés en pension		
Instruments financiers à terme non compensés		
Dettes		
Collatéral espèces		

C2. Expositions indirectes pour les OPC de multi-gestion

Code ISIN	Dénomination de l'OPC	Société de gestion	Orientation des placements / style de gestion	Pays de domiciliation de l'OPC	Devise de la part d'OPC	Montant de l'exposition
FR0013280690	FEDERAL OPTIMAL PLUS ESG R	FEDERAL FINANCE GESTION	Actions Euro	France	EUR	66 358 015,96
Total						66 358 015,96

C3. Exposition sur les portefeuilles de capital investissement

Pour l'OPC sous revue, la présentation de cette rubrique est non requise par la réglementation comptable.

C4. Exposition sur les prêts pour les OFS

Pour l'OPC sous revue, la présentation de cette rubrique est non requise par la réglementation comptable.

D. Autres informations relatives au bilan et au compte de résultat

D1. Créances et dettes : ventilation par nature

	Nature de débit/crédit	30/09/2024
Créances		
	Dépôts de garantie en espèces	2 460 548,80
Total des créances		2 460 548,80
Dettes		
	Rachats à payer	5 936,76
	Frais de gestion fixe	183 664,99
	Autres dettes	2 891,70
Total des dettes		192 493,45
Total des créances et des dettes		2 268 055,35

D2. Frais de gestion, autres frais et charges

	30/09/2024
Part Federal Optimal Gestion Privée ESG GP	
Commissions de garantie	
Frais de gestion fixes	39 214,55
Pourcentage de frais de gestion fixes	0,60
Rétrocessions des frais de gestion	
Part Federal Optimal Gestion Privée ESG P	
Commissions de garantie	
Frais de gestion fixes	699 775,59
Pourcentage de frais de gestion fixes	1,10
Rétrocessions des frais de gestion	

D3. Engagements reçus et donnés

Autres engagements (par nature de produit)	30/09/2024
Garanties reçues	
- dont instruments financiers reçus en garantie et non-inscrits au bilan	
Garanties données	
- dont instruments financiers donnés en garantie et maintenus dans leur poste d'origine	
Engagements de financement reçus mais non encore tirés	
Engagements de financement donnés mais non encore tirés	
Autres engagements hors bilan	
Total	

D4. Autres informations

D4a. Valeur actuelle des instruments financiers faisant l'objet d'une acquisition temporaire

	30/09/2024
Titres pris en pension livrée	
Titres empruntés	

D4b. Instruments financiers détenus, émis et/ou gérés par le Groupe

	Code ISIN	Libellé	30/09/2024
Actions			
Obligations			
TCN			
OPC			66 358 015,96
Instruments financiers à terme	FR0013280690	FEDERAL OPTIMAL PLUS ESG R	66 358 015,96
Total des titres du groupe			66 358 015,96

D5. Détermination et ventilation des sommes distribuables

D5a. Affectation des sommes distribuables afférentes aux revenus nets

Affectation des sommes distribuables afférentes aux revenus nets	30/09/2024
Revenus nets Acomptes sur revenus nets versés au titre de l'exercice	-636 351,72
Revenus de l'exercice à affecter Report à nouveau	-636 351,72
Sommes distribuables au titre du revenu net	-636 351,72

Part Federal Optimal Gestion Privée ESG GP

Affectation des sommes distribuables afférentes aux revenus nets	30/09/2024
Revenus nets Acomptes sur revenus nets versés au titre de l'exercice (*)	-27 533,26
Revenus de l'exercice à affecter (**) Report à nouveau	-27 533,26
Sommes distribuables au titre du revenu net	-27 533,26
Affectation : Distribution Report à nouveau du revenu de l'exercice Capitalisation	-27 533,26
Total	-27 533,26
* Information relative aux acomptes versés Montant unitaire Crédits d'impôt totaux Crédits d'impôt unitaires	
** Information relative aux actions ou parts ouvrant droit à distribution Nombre de parts Distribution unitaire restant à verser après règlement des acomptes Crédits d'impôt attachés à la distribution du revenu	

Part Federal Optimal Gestion Privée ESG P

Affectation des sommes distribuables afférentes aux revenus nets	30/09/2024
Revenus nets	-608 818,46
Acomptes sur revenus nets versés au titre de l'exercice (*)	
Revenus de l'exercice à affecter (**)	-608 818,46
Report à nouveau	
Sommes distribuables au titre du revenu net	-608 818,46
Affectation :	
Distribution	
Report à nouveau du revenu de l'exercice	
Capitalisation	-608 818,46
Total	-608 818,46
* Information relative aux acomptes versés	
Montant unitaire	
Crédits d'impôt totaux	
Crédits d'impôt unitaires	
** Information relative aux actions ou parts ouvrant droit à distribution	
Nombre de parts	
Distribution unitaire restant à verser après règlement des acomptes	
Crédits d'impôt attachés à la distribution du revenu	

D5b. Affectation des sommes distribuables afférentes aux plus et moins-values réalisées nettes

Affectation des sommes distribuables afférentes aux plus et moins-values réalisées nettes	30/09/2024
Plus ou moins-values réalisées nettes de l'exercice Acomptes sur plus et moins-values réalisées nettes versées au titre de l'exercice	-269 769,60
Plus ou moins-values réalisées nettes à affecter Plus et moins-values réalisées nettes antérieures non distribuées	-269 769,60
Sommes distribuables au titre des plus ou moins-values réalisées	-269 769,60

Part Federal Optimal Gestion Privée ESG GP

Affectation des sommes distribuables afférentes aux plus et moins-values réalisées nettes	30/09/2024
Plus ou moins-values réalisées nettes de l'exercice Acomptes sur plus et moins-values réalisées nettes versées au titre de l'exercice (*)	-21 609,33
Plus ou moins-values réalisées nettes à affecter Plus et moins-values réalisées nettes antérieures non distribuées	-21 609,33
Sommes distribuables au titre des plus ou moins-values réalisées	-21 609,33
Affectation : Distribution Report à nouveau des plus ou moins-values réalisées nettes Capitalisation	-21 609,33
Total	-21 609,33
* Information relative aux acomptes versés Acomptes unitaires versés	
** Information relative aux actions ou parts ouvrant droit à distribution Nombre de parts Distribution unitaire restant à verser après règlement des acomptes	

Part Federal Optimal Gestion Privée ESG P

Affectation des sommes distribuables afférentes aux plus et moins-values réalisées nettes	30/09/2024
Plus ou moins-values réalisées nettes de l'exercice	-248 160,27
Acomptes sur plus et moins-values réalisées nettes versées au titre de l'exercice (*)	
Plus ou moins-values réalisées nettes à affecter	-248 160,27
Plus et moins-values réalisées nettes antérieures non distribuées	
Sommes distribuables au titre des plus ou moins-values réalisées	-248 160,27
Affectation :	
Distribution	
Report à nouveau des plus ou moins-values réalisées nettes	
Capitalisation	-248 160,27
Total	-248 160,27
* Information relative aux acomptes versés	
Acomptes unitaires versés	
** Information relative aux actions ou parts ouvrant droit à distribution	
Nombre de parts	
Distribution unitaire restant à verser après règlement des acomptes	

E. Inventaire des actifs et passifs en EUR

E1. Inventaire des éléments de bilan

Désignation des valeurs par secteur d'activité (*)	Devise	Quantité ou Nominal	Valeur actuelle	% Actif Net
TITRES D'OPC			66 358 015,96	96,12
OPCVM			66 358 015,96	96,12
Gestion collective			66 358 015,96	96,12
FEDERAL OPTIMAL PLUS ESG R	EUR	390 617	66 358 015,96	96,12
Total			66 358 015,96	96,12

(*) Le secteur d'activité représente l'activité principale de l'émetteur de l'instrument financier ; il est issu de sources fiables reconnues au plan international (GICS et NACE principalement).

E2. Inventaire des opérations à terme de devises

Type d'opération	Valeur actuelle présentée au bilan		Montant de l'exposition (*)			
	Actif	Passif	Devises à recevoir (+)		Devises à livrer (-)	
			Devise	Montant (*)	Devise	Montant (*)
Total						

(*) Montant déterminé selon les dispositions du règlement relatif à la présentation des expositions exprimé dans la devise de comptabilisation.

E3. Inventaire des instruments financiers à terme

E3a. Inventaire des instruments financiers à terme - actions

Nature d'engagements	Quantité ou Nominal	Valeur actuelle présentée au bilan		Montant de l'exposition (*)
		Actif	Passif	+/-
1. Futures				
EURO STOXX 50 1224	-729		-1 323 135,00	-36 668 700,00
Sous-total 1.			-1 323 135,00	-36 668 700,00
2. Options				
Sous-total 2.				
3. Swaps				
Sous-total 3.				
4. Autres instruments				
Sous-total 4.				
Total			-1 323 135,00	-36 668 700,00

(*) Montant déterminé selon les dispositions du règlement relatif à la présentation des expositions.

E3b. Inventaire des instruments financiers à terme - taux d'intérêts

Nature d'engagements	Quantité ou Nominal	Valeur actuelle présentée au bilan		Montant de l'exposition (*)
		Actif	Passif	+/-
1. Futures				
Sous-total 1.				
2. Options				
Sous-total 2.				
3. Swaps				
Sous-total 3.				
4. Autres instruments				
Sous-total 4.				
Total				

(*) Montant déterminé selon les dispositions du règlement relatif à la présentation des expositions.

E3c. Inventaire des instruments financiers à terme - de change

Nature d'engagements	Quantité ou Nominal	Valeur actuelle présentée au bilan		Montant de l'exposition (*)
		Actif	Passif	+/-
1. Futures				
Sous-total 1.				
2. Options				
Sous-total 2.				
3. Swaps				
Sous-total 3.				
4. Autres instruments				
Sous-total 4.				
Total				

(*) Montant déterminé selon les dispositions du règlement relatif à la présentation des expositions.

E3d. Inventaire des instruments financiers à terme - sur risque de crédit

Nature d'engagements	Quantité ou Nominal	Valeur actuelle présentée au bilan		Montant de l'exposition (*)
		Actif	Passif	+/-
1. Futures				
Sous-total 1.				
2. Options				
Sous-total 2.				
3. Swaps				
Sous-total 3.				
4. Autres instruments				
Sous-total 4.				
Total				

(*) Montant déterminé selon les dispositions du règlement relatif à la présentation des expositions.

E3e. Inventaire des instruments financiers à terme - autres expositions

Nature d'engagements	Quantité ou Nominal	Valeur actuelle présentée au bilan		Montant de l'exposition (*)
		Actif	Passif	+/-
1. Futures				
Sous-total 1.				
2. Options				
Sous-total 2.				
3. Swaps				
Sous-total 3.				
4. Autres instruments				
Sous-total 4.				
Total				

(*) Montant déterminé selon les dispositions du règlement relatif à la présentation des expositions.

E4. Inventaire des instruments financiers à terme ou des opérations à terme de devises utilisés en couverture d'une catégorie de part

L'OPC sous revue n'est pas concerné par cette rubrique.

E5. Synthèse de l'inventaire

	Valeur actuelle présentée au bilan
Total inventaire des actifs et passifs éligibles (hors IFT)	66 358 015,96
Inventaire des IFT (hors IFT utilisés en couverture de parts émises) :	
Total opérations à terme de devises	
Total instruments financiers à terme - actions	-1 323 135,00
Total instruments financiers à terme - taux	
Total instruments financiers à terme - change	
Total instruments financiers à terme - crédit	
Total instruments financiers à terme - autres expositions	
Inventaire des instruments financiers à terme utilisés en couverture de parts émises	
Autres actifs (+)	4 196 751,14
Autres passifs (-)	-192 493,45
Passifs de financement (-)	
Total = actif net	69 039 138,65

Libellé de la part	Devise de la part	Nombre de parts	Valeur liquidative
Part Federal Optimal Gestion Privée ESG GP	EUR	45 887,000	124,38
Part Federal Optimal Gestion Privée ESG P	EUR	521 617,682	121,41

FEDERAL OPTIMAL GESTION PRIVÉE ESG

COMPTES ANNUELS

29/09/2023

BILAN ACTIF AU 29/09/2023 EN EUR

	29/09/2023	30/09/2022
INSTRUMENTS FINANCIERS	67 838 838,00	65 277 584,00
OPC MAÎTRE	67 418 838,00	63 885 849,00
Instruments financiers à terme	420 000,00	1 391 735,00
Opérations sur un marché réglementé ou assimilé	420 000,00	1 391 735,00
Autres opérations	0,00	0,00
CRÉANCES	2 607 899,40	1 401 782,47
Opérations de change à terme de devises	0,00	0,00
Autres	2 607 899,40	1 401 782,47
COMPTES FINANCIERS	1 822 221,56	3 472 483,95
Liquidités	1 822 221,56	3 472 483,95
TOTAL DE L'ACTIF	72 268 958,96	70 151 850,42

BILAN PASSIF AU 29/09/2023 EN EUR

	29/09/2023	30/09/2022
CAPITAUX PROPRES		
Capital	77 291 982,70	59 308 229,02
Plus et moins-values nettes antérieures non distribuées (a)	0,00	0,00
Report à nouveau (a)	0,00	0,00
Plus et moins-values nettes de l'exercice (a,b)	-4 927 601,70	10 057 956,36
Résultat de l'exercice (a,b)	-705 579,19	-791 466,39
TOTAL DES CAPITAUX PROPRES *	71 658 801,81	68 574 718,99
<i>* Montant représentatif de l'actif net</i>		
INSTRUMENTS FINANCIERS	420 000,00	1 391 735,00
Instruments financiers à terme	420 000,00	1 391 735,00
Opérations sur un marché réglementé ou assimilé	420 000,00	1 391 735,00
Autres opérations	0,00	0,00
DETTES	190 157,15	185 396,43
Opérations de change à terme de devises	0,00	0,00
Autres	190 157,15	185 396,43
COMPTES FINANCIERS	0,00	0,00
Concours bancaires courants	0,00	0,00
Emprunts	0,00	0,00
TOTAL DU PASSIF	72 268 958,96	70 151 850,42

(a) Y compris comptes de régularisation

(b) Diminués des acomptes versés au titre de l'exercice

HORS-BILAN AU 29/09/2023 EN EUR

	29/09/2023	30/09/2022
OPÉRATIONS DE COUVERTURE		
Engagement sur marchés réglementés ou assimilés		
Contrats futures		
EURO STOXX 50 1222	0,00	18 696 600,00
EURO STOXX 50 1223	38 887 000,00	0,00
Engagement sur marché de gré à gré		
Autres engagements		
AUTRES OPÉRATIONS		
Engagement sur marchés réglementés ou assimilés		
Engagement sur marché de gré à gré		
Autres engagements		

COMPTE DE RÉSULTAT AU 29/09/2023 EN EUR

	29/09/2023	30/09/2022
Produits sur opérations financières		
Produits sur dépôts et sur comptes financiers	58 131,95	0,00
Produits sur actions et valeurs assimilées	0,00	0,00
Produits sur obligations et valeurs assimilées	0,00	0,00
Produits sur titres de créances	0,00	0,00
Produits sur acquisitions et cessions temporaires de titres	0,00	0,00
Produits sur instruments financiers à terme	0,00	0,00
Autres produits financiers	0,00	0,00
TOTAL (1)	58 131,95	0,00
Charges sur opérations financières		
Charges sur acquisitions et cessions temporaires de titres	0,00	0,00
Charges sur instruments financiers à terme	0,00	0,00
Charges sur dettes financières	36 982,52	36 970,85
Autres charges financières	0,00	0,00
TOTAL (2)	36 982,52	36 970,85
RÉSULTAT SUR OPÉRATIONS FINANCIÈRES (1 - 2)	21 149,43	-36 970,85
Autres produits (3)	0,00	0,00
Frais de gestion et dotations aux amortissements (4)	751 324,60	760 658,84
RÉSULTAT NET DE L'EXERCICE (L. 214-17-1) (1 - 2 + 3 - 4)	-730 175,17	-797 629,69
Régularisation des revenus de l'exercice (5)	24 595,98	6 163,30
Acomptes sur résultat versés au titre de l'exercice (6)	0,00	0,00
RÉSULTAT (1 - 2 + 3 - 4 + 5 - 6)	-705 579,19	-791 466,39

ANNEXES AUX COMPTES ANNUELS

1. Règles et méthodes comptables

Les comptes annuels sont présentés sous la forme prévue par le règlement ANC n° 2014-01, modifié.

Les principes généraux de la comptabilité s'appliquent :

- image fidèle, comparabilité, continuité de l'activité,
- régularité, sincérité,
- prudence,
- permanence des méthodes d'un exercice à l'autre.

Le mode de comptabilisation retenu pour l'enregistrement des produits des titres à revenu fixe est celui des intérêts encaissés.

Les entrées et les cessions de titres sont comptabilisées frais exclus.

La devise de référence de la comptabilité du portefeuille est en euro.

La durée de l'exercice est de 12 mois.

Règles d'évaluation des actifs

Description des méthodes de valorisation des instruments financiers :

- **Les instruments de type « actions et assimilées » négociées sur un marché réglementé** ou assimilé sont évalués sur la base du dernier cours de clôture connu de leur marché principal.

Sources: Thomson Reuters/Six-Telekurs/Bloomberg.

Les actions non cotées, sont évalués sous la responsabilité de la société de gestion à leur juste valeur. La société de gestion retient le coût de l'investissement lui-même ou le prix d'un nouvel investissement significatif réalisé avec un tiers indépendant dans des conditions normales de marché, sauf en cas de dépréciation manifeste.

- Les obligations et valeurs assimilées sont valorisées en mark-to-market, sur la base d'un prix de milieu de marché pour les fonds et au Bid pour les mandats. Les prix sont issus soit de Bloomberg à partir de moyennes contribuées, soit de contributeurs en direct. La Société de gestion définit plusieurs sources de cours avec un degré de priorité afin de réduire les cas d'absence de cours remontés par le valorisateur, la source prioritaire étant le prix Bloomberg BGN. La liste des contributeurs retenus par ordre de priorité : BGN/CBBT
- Les obligations non cotées, sont évalués sous la responsabilité de la société de gestion à leur juste valeur. La société de gestion retient le coût de l'investissement lui-même ou le prix d'un nouvel investissement significatif réalisé avec un tiers indépendant dans des conditions normales de marché, sauf en cas de dépréciation manifeste. Cette évaluation s'appuie sur des données de marché observables, sur des contributions de contreparties voire sur des données à dire d'expert pour les placements privés sans aucune liquidité.

- **Les Titres de Créances Négociables**

Les TCN souverains et les BTAN sont valorisées en Mark-to-Market, sur la base d'un prix de milieu de marché, issu de Bloomberg. La liste des contributeurs retenus: BGN/CBBT.

Pour les fonds monétaires valorisés en j, les titres sont valorisés sur la base d'un prix milieu de marché retenu à 12h30. La liste des contributeurs retenus par priorité est : CBBT/BGN.

Les autres titres de créances négociables (NECP, ECP, bons des institutions financières, BMTN, NMTN...) sont évalués à partir de courbes de taux ajustées de marges représentatives des risques émetteurs (spread) à date de valorisation.

Celles-ci sont déterminées à partir de données observables disponibles sur les plates-formes d'échanges électroniques (ECPX Bloomberg) ou via des courtiers.

Pour les TCN à taux fixe non cotés : le taux de rendement est déterminé par application d'une courbe de taux corrigé d'une marge représentative du risque émetteur pour la maturité du titre. Les courbes de taux utilisées sont des courbes indexées sur des taux du marché monétaires comme l'€STR ou l'Euribor 3 mois et dépendent des caractéristiques du titre.

Pour les TCN à taux variables ou révisables non cotés, la valorisation se fait par application d'un spread représentatif du risque de l'émetteur pour la maturité concernée. Le spread se calcule par rapport au taux d'indexation du titre, en général €STR ou EURIBOR 3 mois. Les spreads sont mis à jour quotidiennement à partir des informations en provenance des émetteurs ou des intermédiaires de marché (par exemple via ECPX).

- **Les parts ou actions d'OPC**

Les parts de l'OPCVM maître inscrites à l'actif du fonds sont valorisés à la dernière valeur liquidative connue le jour du calcul de sa valeur liquidative.

- **Les Trackers (ETF, ETC,...)**

Les trackers sont valorisés à la dernière valeur liquidative connue ou à défaut, au cours de clôture de la place principale. Source : Bloomberg/CACEIS.

- **Les instruments financiers à terme listés**

Les opérations à terme fermes et conditionnelles listés sont valorisées au cours de compensation de la veille du jour de valorisation ou à défaut sur la base du dernier cours connu. Source : Bloomberg.

- **Les instruments financiers à terme négociés de gré à gré :**

Le change à terme est valorisé au cours des devises au jour de l'évaluation en tenant compte de l'amortissement du report/déport, calculé en fonction de l'échéance du contrat.

Autres instruments financiers à terme négociés de gré à gré : sont évalués à leur valeur de marché par recours à des modèles financiers calculée par le valorisateur ou les contreparties sous le contrôle et la responsabilité de la société de gestion.

- **Les dépôts sont évalués à leur valeur d'inventaire ajustés des intérêts courus.**

Les dépôts d'une durée de vie résiduelle inférieure ou égale à 3 mois sont valorisés selon la méthode linéaire.

- **Les instruments financiers dont le cours n'a pas pu être constaté** ou lorsqu'un cours est estimé comme étant non représentatif de la valeur de marché sont évalués à leur valeur probable de négociation sous la responsabilité de la société de gestion ; les prix sont alors déterminés par la société de gestion en fonction de sa connaissance des émetteurs et/ou des marchés.

Ces évaluations et leur justification sont communiquées au commissaire aux comptes à l'occasion de ses contrôles.

Le cas échéant, les cours sont convertis en euros suivant le cours WM Reuters relevé à 16h, heure de Londres ou le cours ASSFI Six-Telekurs pour le fonds investis directement sur les actions de la zone Asie.

Présentation comptable du hors bilan

Les engagements à terme fermes sont évalués à leur valeur de marché.

Les engagements à terme conditionnels sont traduits en équivalent sous-jacent.

Les engagements sur échanges financiers sont enregistrés à la valeur nominale.

Frais de gestion

Ces frais recouvrent tous les frais facturés directement au FCP, à l'exception des frais de transaction. Les frais de transaction incluent les frais d'intermédiation (courtage, impôt de bourse, etc.) et la commission de mouvement, le cas échéant, qui peut être perçue notamment par le Dépositaire et la Société de gestion.

Aux frais de fonctionnement et de gestion peuvent s'ajouter :

- des commissions de surperformance. Celles-ci rémunèrent la Société de gestion dès lors que le FCP a dépassé ses objectifs. Elles sont donc facturées au FCP ;
- des commissions de mouvement facturées au FCP ;
- une part du revenu des opérations d'acquisitions et cessions temporaires de titres.

Pour plus de précisions sur les frais effectivement facturés au FCP, se reporter au document d'informations clés pour l'investisseur.

Frais facturés à l'OPC – Part P	Assiette	Taux barème
Frais de gestion	Actif net	1,10% TTC
Frais administratifs externes à la société de gestion (*)		Taux maximum
Frais de gestion indirects (frais de gestion et commissions) du fonds Maître	Actif net	0,50 % TTC Taux maximum
Prestataires percevant des commissions de mouvement : - Dépositaire - Société de gestion	Prélèvement sur chaque transaction	Néant
Commission de surperformance	Actif net	Néant

Frais facturés à l'OPC – Part GP	Assiette	Taux barème
Frais de gestion	Actif net	0.60 % TTC Taux maximum
Frais administratifs externes à la société de gestion (*)		
Frais de gestion indirects (frais de gestion et commissions) du fonds Maître	Actif net	0,50 % TTC Taux maximum
Prestataires percevant des commissions de mouvement : - Dépositaire - Société de gestion	Prélèvement sur chaque transaction	Néant
Commission de surperformance	Actif net	Néant

Affectation des sommes distribuables

Définition des sommes distribuables

Les sommes distribuables sont constituées par :

Le résultat :

Le résultat net augmenté du report à nouveau et majoré ou diminué du solde de régularisation des revenus. Le résultat net de l'exercice est égal au montant des intérêts, arrérages, dividendes, primes et lots, rémunération ainsi que tous produits relatifs aux titres constituant le portefeuille de l'OPC majoré du produit des sommes momentanément disponibles et diminué des frais de gestion et de la charge des emprunts.

Les Plus et Moins-values :

Les plus-values réalisées, nettes de frais, diminuées des moins-values réalisées, nettes de frais, constatées au cours de l'exercice, augmentées des plus-values nettes de même nature constatées au cours d'exercices antérieurs n'ayant pas fait l'objet d'une distribution ou d'une capitalisation et diminuées ou augmentées du solde du compte de régularisation des plus-values.

Modalités d'affectation des sommes distribuables :

Part(s)	Affectation du résultat net	Affectation des plus ou moins-values nettes réalisées
Parts Federal Optimal Gestion Privée ESG GP	Capitalisation	Capitalisation
Parts Federal Optimal Gestion Privée ESG P	Capitalisation	Capitalisation

2. ÉVOLUTION DE L'ACTIF NET AU 29/09/2023 EN EUR

	29/09/2023	30/09/2022
ACTIF NET EN DÉBUT D'EXERCICE	68 574 718,99	75 279 370,29
Souscriptions (y compris les commissions de souscriptions acquises à l'OPC)	3 415 856,39	15 245 707,68
Rachats (sous déduction des commissions de rachat acquises à l'OPC)	-8 437 568,37	-17 876 560,65
Plus-values réalisées sur dépôts et instruments financiers	2 674 976,77	3 160 635,83
Moins-values réalisées sur dépôts et instruments financiers	0,00	0,00
Plus-values réalisées sur instruments financiers à terme	2 431 627,50	8 457 432,50
Moins-values réalisées sur instruments financiers à terme	-10 114 157,50	-1 969 867,50
Frais de transactions	-14 072,21	-13 260,32
Différences de change	0,00	0,00
Variations de la différence d'estimation des dépôts et instruments financiers	14 829 330,41	-12 845 784,15
<i>Différence d'estimation exercice N</i>	14 390 313,00	-439 017,41
<i>Différence d'estimation exercice N-1</i>	439 017,41	-12 406 766,74
Variations de la différence d'estimation des instruments financiers à terme	-971 735,00	-65 325,00
<i>Différence d'estimation exercice N</i>	420 000,00	1 391 735,00
<i>Différence d'estimation exercice N-1</i>	-1 391 735,00	-1 457 060,00
Distribution de l'exercice antérieur sur plus et moins-values nettes	0,00	0,00
Distribution de l'exercice antérieur sur résultat	0,00	0,00
Résultat net de l'exercice avant compte de régularisation	-730 175,17	-797 629,69
Acompte(s) versé(s) au cours de l'exercice sur plus et moins-values nettes	0,00	0,00
Acompte(s) versé(s) au cours de l'exercice sur résultat	0,00	0,00
Autres éléments	0,00	0,00
ACTIF NET EN FIN D'EXERCICE	71 658 801,81	68 574 718,99

3. COMPLÉMENTS D'INFORMATION

3.1. VENTILATION PAR NATURE JURIDIQUE OU ÉCONOMIQUE DES INSTRUMENTS FINANCIERS

	Montant	%
HORS-BILAN		
OPÉRATIONS DE COUVERTURE		
Actions	38 887 000,00	54,27
TOTAL OPÉRATIONS DE COUVERTURE	38 887 000,00	54,27
AUTRES OPÉRATIONS		
TOTAL AUTRES OPÉRATIONS	0,00	0,00

3.2. VENTILATION PAR NATURE DE TAUX DES POSTES D'ACTIF, DE PASSIF ET DE HORS-BILAN

	Taux fixe	%	Taux variable	%	Taux révisable	%	Autres	%
HORS-BILAN								
Opérations de couverture	0,00	0,00	0,00	0,00	0,00	0,00	0,00	0,00
Autres opérations	0,00	0,00	0,00	0,00	0,00	0,00	0,00	0,00

3.3. VENTILATION PAR MATURITÉ RÉSIDUELLE DES POSTES D'ACTIF, DE PASSIF ET DE HORS-BILAN(*)

	< 3 mois	%]3 mois - 1 an]	%]1 - 3 ans]	%]3 - 5 ans]	%	> 5 ans	%
HORS-BILAN										
Opérations de couverture	0,00	0,00	0,00	0,00	0,00	0,00	0,00	0,00	0,00	0,00
Autres opérations	0,00	0,00	0,00	0,00	0,00	0,00	0,00	0,00	0,00	0,00

(*) Les positions à terme de taux sont présentées en fonction de l'échéance du sous-jacent.

3.4. VENTILATION PAR DEVISE DE COTATION OU D'ÉVALUATION DES POSTES D'ACTIF, DE PASSIF ET DE HORS-BILAN (HORS EUR)

	Devise 1		Devise 2		Devise 3		Devise N Autre(s)	
	Montant	%	Montant	%	Montant	%	Montant	%
ACTIF								
OPC Maître	0,00	0,00	0,00	0,00	0,00	0,00	0,00	0,00
Créances	0,00	0,00	0,00	0,00	0,00	0,00	0,00	0,00
Comptes financiers	0,00	0,00	0,00	0,00	0,00	0,00	0,00	0,00
PASSIF								
Dettes	0,00	0,00	0,00	0,00	0,00	0,00	0,00	0,00
Comptes financiers	0,00	0,00	0,00	0,00	0,00	0,00	0,00	0,00
HORS-BILAN								
Opérations de couverture	0,00	0,00	0,00	0,00	0,00	0,00	0,00	0,00
Autres opérations	0,00	0,00	0,00	0,00	0,00	0,00	0,00	0,00

3.5. CRÉANCES ET DETTES : VENTILATION PAR NATURE

	Nature de débit/crédit	29/09/2023
CRÉANCES		
	Dépôts de garantie en espèces	2 607 899,40
TOTAL DES CRÉANCES		2 607 899,40
DETTES		
	Rachats à payer	569,60
	Frais de gestion fixe	187 073,85
	Autres dettes	2 513,70
TOTAL DES DETTES		190 157,15
TOTAL DETTES ET CRÉANCES		2 417 742,25

3.6. CAPITAUX PROPRES

3.6.1. Nombre de titres émis ou rachetés

	En parts	En montant
Part Federal Optimal Gestion Privée ESG GP		
Parts souscrites durant l'exercice	7 123,317	772 974,96
Parts rachetées durant l'exercice	-22 161,120	-2 376 644,09
Solde net des souscriptions/rachats	-15 037,803	-1 603 669,13
Nombre de parts en circulation à la fin de l'exercice	68 264,265	
Part Federal Optimal Gestion Privée ESG P		
Parts souscrites durant l'exercice	24 557,770	2 642 881,43
Parts rachetées durant l'exercice	-55 982,164	-6 060 924,28
Solde net des souscriptions/rachats	-31 424,394	-3 418 042,85
Nombre de parts en circulation à la fin de l'exercice	578 160,908	

3.6.2. Commissions de souscription et/ou rachat

	En montant
Part Federal Optimal Gestion Privée ESG GP	
Total des commissions de souscription et/ou rachat acquises	0,00
Commissions de souscription acquises	0,00
Commissions de rachat acquises	0,00
Part Federal Optimal Gestion Privée ESG P	
Total des commissions de souscription et/ou rachat acquises	0,00
Commissions de souscription acquises	0,00
Commissions de rachat acquises	0,00

3.7. FRAIS DE GESTION

	29/09/2023
Parts Federal Optimal Gestion Privée ESG GP	
Commissions de garantie	0,00
Frais de gestion fixes	47 808,09
Pourcentage de frais de gestion fixes	0,60
Rétrocessions des frais de gestion	0,00
Parts Federal Optimal Gestion Privée ESG P	
Commissions de garantie	0,00
Frais de gestion fixes	703 516,51
Pourcentage de frais de gestion fixes	1,10
Rétrocessions des frais de gestion	0,00

3.8. ENGAGEMENTS REÇUS ET DONNÉS

3.8.1. Garanties reçues par l'OPC :

Néant

3.8.2. Autres engagements reçus et/ou donnés :

Néant

3.9. AUTRES INFORMATIONS

3.9.1. Valeur actuelle des instruments financiers faisant l'objet d'une acquisition temporaire

	29/09/2023
Titres pris en pension livrée	0,00
Titres empruntés	0,00

3.9.2. Valeur actuelle des instruments financiers constitutifs de dépôts de garantie

	29/09/2023
Instruments financiers donnés en garantie et maintenus dans leur poste d'origine	0,00
Instruments financiers reçus en garantie et non-inscrits au bilan	0,00

3.9.3. Instruments financiers détenus, émis et/ou gérés par le Groupe

	Code ISIN	Libellé	29/09/2023
Actions			0,00
Obligations			0,00
TCN			0,00
OPC			67 418 838,00
Instruments financiers à terme	FR0013280690	FEDERAL OPTIMAL PLUS ESG R	67 418 838,00
Total des titres du groupe			67 418 838,00

3.10. TABLEAU D'AFFECTION DES SOMMES DISTRIBUABLES

Tableau d'affectation de la quote-part des sommes distribuables afférente au résultat

	29/09/2023	30/09/2022
Sommes restant à affecter		
Report à nouveau	0,00	0,00
Résultat	-705 579,19	-791 466,39
Acomptes versés sur résultat de l'exercice	0,00	0,00
Total	-705 579,19	-791 466,39

	29/09/2023	30/09/2022
Parts Federal Optimal Gestion Privée ESG GP		
Affectation		
Distribution	0,00	0,00
Report à nouveau de l'exercice	0,00	0,00
Capitalisation	-38 518,71	-57 329,51
Total	-38 518,71	-57 329,51

	29/09/2023	30/09/2022
Parts Federal Optimal Gestion Privée ESG P		
Affectation		
Distribution	0,00	0,00
Report à nouveau de l'exercice	0,00	0,00
Capitalisation	-667 060,48	-734 136,88
Total	-667 060,48	-734 136,88

Tableau d'affectation de la quote-part des sommes distribuables afférente aux plus et moins-values nettes

	29/09/2023	30/09/2022
Sommes restant à affecter		
Plus et moins-values nettes antérieures non distribuées	0,00	0,00
Plus et moins-values nettes de l'exercice	-4 927 601,70	10 057 956,36
Acomptes versés sur plus et moins-values nettes de l'exercice	0,00	0,00
Total	-4 927 601,70	10 057 956,36

	29/09/2023	30/09/2022
Parts Federal Optimal Gestion Privée ESG GP		
Affectation		
Distribution	0,00	0,00
Plus et moins-values nettes non distribuées	0,00	0,00
Capitalisation	-605 904,95	1 222 721,89
Total	-605 904,95	1 222 721,89

	29/09/2023	30/09/2022
Parts Federal Optimal Gestion Privée ESG P		
Affectation		
Distribution	0,00	0,00
Plus et moins-values nettes non distribuées	0,00	0,00
Capitalisation	-4 321 696,75	8 835 234,47
Total	-4 321 696,75	8 835 234,47

3.11. TABLEAU DES RÉSULTATS ET AUTRES ÉLÉMENTS CARACTÉRISTIQUES DE L'ENTITÉ AU COURS DES CINQ DERNIERS EXERCICES

	30/09/2020	30/09/2021	30/09/2022	29/09/2023
Actif net Global en EUR	58 859 488,91	75 279 370,29	68 574 718,99	71 658 801,81
Parts Federal Optimal Gestion Privée ESG GP en EUR				
Actif net	8 278 573,12	9 966 081,89	8 347 688,35	7 697 996,72
Nombre de titres	86 522,885	94 239,009	83 302,068	68 264,265
Valeur liquidative unitaire	95,68	105,75	100,20	112,76
Capitalisation unitaire sur +/- values nettes	6,10	-15,50	14,67	-8,87
Capitalisation unitaire sur résultat	-0,36	-0,65	-0,68	-0,56
Parts Federal Optimal Gestion Privée ESG P en EUR				
Actif net	50 580 915,79	65 313 288,40	60 227 030,64	63 960 805,09
Nombre de titres	530 850,858	623 289,361	609 585,302	578 160,908
Valeur liquidative unitaire	95,28	104,78	98,80	110,62
Capitalisation unitaire sur +/- values nettes	6,13	-15,40	14,49	-7,47
Capitalisation unitaire sur résultat	-0,72	-1,16	-1,20	-1,15

3.12. INVENTAIRE DÉTAILLÉ DES INSTRUMENTS FINANCIERS EN EUR

Désignation des valeurs	Devise	Qté Nbre ou nominal	Valeur actuelle	% Actif Net
Organismes de placement collectif				
OPCVM et FIA à vocation générale destinés aux non professionnels et équivalents d'autres pays				
FRANCE				
FEDERAL OPTIMAL PLUS ESG R	EUR	487 800	67 418 838,00	94,08
TOTAL FRANCE			67 418 838,00	94,08
TOTAL OPCVM et FIA à vocation générale destinés aux non professionnels et équivalents d'autres pays			67 418 838,00	94,08
TOTAL Organismes de placement collectif			67 418 838,00	94,08
Instruments financier à terme				
Engagements à terme fermes				
Engagements à terme fermes sur marché réglementé ou assimilé				
EURO STOXX 50 1223	EUR	-925	420 000,00	0,59
TOTAL Engagements à terme fermes sur marché réglementé ou assimilé			420 000,00	0,59
TOTAL Engagements à terme fermes			420 000,00	0,59
TOTAL Instruments financier à terme			420 000,00	0,59
Appel de marge				
APPEL MARGE CACEIS	EUR	-420 000	-420 000,00	-0,59
TOTAL Appel de marge			-420 000,00	-0,59
Créances			2 607 899,40	3,64
Dettes			-190 157,15	-0,26
Comptes financiers			1 822 221,56	2,54
Actif net			71 658 801,81	100,00

Parts Federal Optimal Gestion Privée ESG GP	EUR	68 264,265	112,76
Parts Federal Optimal Gestion Privée ESG P	EUR	578 160,908	110,62

7. ANNEXE(S)

Informations périodiques pour les produits financiers visés à l'Article 8, paragraphes 1, 2 et 2bis du Règlement (UE) 2019/2088 et à l'Article 6, premier alinéa du Règlement (UE) 2020/852

Par **investissement durable**, on entend un investissement dans une activité économique qui contribue à un objectif environnemental ou social, pour autant qu'il ne cause de préjudice important à aucun de ces objectifs et que les sociétés dans lesquelles le produit financier a investi appliquent des pratiques de bonne gouvernance.

Dénomination du produit : Federal Optimal Gestion Privée ESG

Identifiant d'entité juridique : 969500K7L1HY2RWDFY61

Caractéristiques environnementales et/ou sociales

La **taxinomie de l'UE** est un système de classification institué par le règlement (UE) 2020/852, qui dresse une liste d'**activités économiques durables sur le plan environnemental**. Ce règlement ne comprend pas de liste des activités économiques durables sur le plan social. Les investissements durables ayant un objectif environnemental ne sont pas nécessairement alignés sur la taxinomie.

Ce produit financier avait-il un objectif d'investissement durable ?

Oui

Non

Il a réalisé des **investissements durables ayant un objectif environnemental** : __%

dans des activités économiques qui sont considérées comme durables sur le plan environnemental au titre de la taxinomie de l'UE

dans des activités économiques qui ne sont pas considérées comme durables sur le plan environnemental au titre de la taxinomie de l'UE

Il a réalisé des **investissements durables ayant un objectif social** : __%

Il promouvait des caractéristiques environnementales et sociales (E/S) et, bien qu'il n'ait pas eu d'objectif d'investissement durable, il présentait une proportion de

75.4 % d'investissements durables

ayant un objectif environnemental et réalisés dans des activités économiques qui sont considérés comme durables sur le plan environnemental au titre de la Taxinomie de l'UE

ayant un objectif environnemental et réalisés dans des activités économiques qui ne sont pas considérés comme durables sur le plan environnemental au titre de la Taxinomie de l'UE

ayant un objectif social

Il promouvait des caractéristiques E/S, mais **n'a pas réalisé d'investissements durables**



Les indicateurs de durabilité permettent de mesurer la manière dont les caractéristiques environnementales ou sociales promues par le produit financier sont atteintes.

Dans quelle mesure les caractéristiques environnementales et/ou sociales promues par ce produit financier ont-elles été atteintes ?

Le fonds Federal Optimal Gestion Privée ESG (le "fonds nourricier") intègre des caractéristiques environnementales et/ou sociales dans sa stratégie d'investissement au sens de la réglementation SFDR, à savoir les critères mis en œuvre par le fonds Federal Optimal Plus ESG (le "fonds maître").

A la date des présentes, le fonds maître déclare promouvoir les caractéristiques environnementales et/ou sociales suivantes :

"Le fonds a promu des caractéristiques environnementales et sociales par la prise en compte de critères Environnementaux, Sociaux et de Gouvernance (ESG) dans la sélection des actifs financiers. Le fonds a mis en œuvre une approche ESG généraliste à travers une méthode "Best-in-Class". Ainsi, chaque émetteur a été analysé sur un ensemble de critères environnementaux, sociaux et de gouvernance, conduisant à une note ESG.

Ainsi le taux d'alignement aux caractéristiques E/ S a été évalué selon la part des émetteurs bénéficiant d'une note ESG, comprise entre A & D, sur total de l'actif net du fonds. "

● **Quelle a été la performance des indicateurs de durabilité ?**

A la date des présentes, le fonds maître déclare :

"La performance des indicateurs de durabilité est la suivante :

Concernant l'indicateur "Intensité Carbone Scope 1&2", le fonds a présenté une performance de 61.0 tCO₂eq/M€.

0.0% des sociétés en portefeuille ne disposaient pas de politique de protection des droits de l'Homme."

● **...et par rapport aux périodes précédentes ?**

A la date des présentes, le fonds maître déclare :

"L'année dernière, concernant l'indicateur "Intensité Carbone Scope 1&2", le fonds a présenté une performance de 105,2 tCO₂eq/M€.

La performance de cet indicateur s'est donc améliorée, car l'intensité a baissé de 44.2 tCO₂eq/M€.

0,0% des sociétés en portefeuille ne disposaient pas de politique de protection des droits de l'homme."



● **Quels étaient les objectifs des investissements durables que le produit financier entendait notamment réaliser et comment les investissements durables effectués y ont-ils contribué ?**

A la date des présentes, le fonds maître déclare :

"Le produit financier s'était engagé à un objectif d'investissement durable minimum de 30 %. Cet investissement pouvant répondre à des objectifs aussi bien environnementaux que sociaux.

Il a réalisé des investissements durables pour 75.4 % correspondant à des émetteurs dont la majorité du chiffre d'affaires contribue à un objectif environnemental ou social."

● **Dans quelle mesure les investissements durables que le produit financier a notamment réalisés n'ont-ils pas causé de préjudice important à un objectif d'investissement durable sur le plan environnemental ou social ?**

A la date des présentes, le fonds maître déclare :

"Dans le cadre des investissements réalisés en direct par le fonds, Federal Finance Gestion évalue l'absence de préjudice important à aucun de ces objectifs d'investissement durable ("Do Not Significant Harm" ou "DNSH"), tel que ce principe est défini par le Règlement (UE) 2019/2088 (Règlement SFDR), via la mesure des Principales Incidences Négatives ("PAI"). Si un investissement ne respecte pas ce principe "DNSH", il n'est donc pas considéré comme un investissement durable."

Les principales incidences négatives correspondent aux incidences négatives les plus significatives des décisions d'investissement sur les facteurs de durabilité liés aux questions environnementales, sociales et de personnel, au respect des droits de l'homme et à la lutte contre la corruption et les actes de corruption.

- *Comment les indicateurs concernant les incidences négatives ont-ils été pris en considération ?*

A la date des présentes, le fonds maître déclare :

"Les principales incidences négatives ("PAI"), telles que définies par le Règlement Délégué (UE) 2022/1288, sont prises en compte lors de l'application de listes d'exclusion dans le cadre de la méthodologie "Best-in-Class" appliquée aux investissements directs (hors OPC) réalisés par le fonds :

- Pacte Mondial des Nations Unies : Exclusion des sociétés qui contreviennent de façon sévère et/ou récurrente aux 10 principes du pacte mondial édicté par les Nations Unies. (PAI n°10).

- Politique Pétrole et Gaz (PAI n°4) : Exclusion des sociétés dont les énergies fossiles non conventionnelles représentent plus de 30 % de la production annuelle d'énergies fossiles ainsi que les projets dédiés aux énergies fossiles non conventionnelles.

- Politique Charbon (PAI n°4): Exclusion des sociétés qui :

(i) réalisent plus de 10 % de leur chiffre d'affaires dans le charbon (mines et centrales) ou qui produisent plus de 10 % de leur énergie à partir de charbon

(ii) qui ont une production de charbon physique > 10M tonnes par an

(iii) qui ont des capacités installées de production d'électricité issue du charbon > 5 GW

(iv) qui réalisent des dépenses d'investissement dans l'extraction de charbon et des projets de développement liés à l'extraction et aux infrastructures

(v) qui ont des plans d'expansion de leurs capacités de production d'énergie à partir du charbon sur les 5 prochaines années.

- Armes controversées (PAI n°14) : exclusion des sociétés impliquées dans la conception, la fabrication, le commerce ou le stockage de mines antipersonnel et/ou des armes à sous-munitions et/ou des armes bactériologiques et chimiques.

De plus, les autres PAI sont pris en compte dans la méthodologie de notation ESG Best-in-Class de Federal Finance Gestion. Cette méthodologie repose sur les piliers suivants:

- Environnement : prise en compte des émissions de GES (PAI n°1), de l'empreinte carbone (PAI n°2), de l'intensité de GES des sociétés (PAI n°3), de la part de consommation et de production d'énergie non-renouvelable (PAI n°5), de l'intensité de consommation d'énergie (PAI n°6), des impacts des activités sur la biodiversité (PAI n°7), des rejets dans l'eau (PAI n°8) et des rejets de déchets (PAI n°9).

- Social : évaluation de la mise en place de mécanismes de respect du Pacte Mondial et des principes directeurs de l'OCDE à l'intention des entreprises multinationales (PAI n°11) et prise en compte de l'écart de rémunération entre hommes et femmes (PAI n°12)

- Gouvernance : prise en compte de la mixité au sein des organes de gouvernance (PAI n°13)

Cette méthodologie de notation couvre les émetteurs privés (entreprises) mais aussi les émetteurs publics (Etats). Ces derniers bénéficient aussi d'une note ESG qui intègre des critères environnementaux comme l'intensité de GES (PAI n°15) ou encore les violations des normes sociales (PAI n°16).

Ce processus de notation permet d'obtenir une note "Best-in-Class" comprise entre A et E, les émetteurs A étant considérés comme étant les plus performants de leur secteur. La prise en compte de tous ces indicateurs permet ainsi de comparer les émetteurs et d'identifier ceux dont les activités ont les plus fortes incidences négatives."

- Les investissements durables étaient-ils conformes aux principes directeurs de l'OCDE à l'intention des entreprises multinationales et aux principes directeurs des Nations unies relatifs aux entreprises et aux droits de l'homme ? Description Détaillée :

A la date des présentes, le fonds maître déclare :

"Federal Finance Gestion applique une politique d'exclusion des entreprises qui ne respectent pas les principes du Pacte Mondial des Nations Unies ainsi que les Principes directeurs de l'OCDE. Afin d'identifier ces entreprises, Federal Finance Gestion s'appuie sur un outil fourni par un fournisseur externe de données, Sustanalytics, permettant d'identifier les entreprises qui ont violé les droits de l'homme, les normes internationales du travail, impliquées dans des scandales de corruption ou provoqué de graves atteintes à l'environnement.

De plus, Federal Finance Gestion interdit tout investissement dans des entreprises impliquées dans la fabrication ou la commercialisation d'armes controversées (mines antipersonnel et bombes à sous-munitions).".

La taxinomie de l'UE établit un principe constant à "ne pas causer de préjudice important" en vertu duquel les investissements alignés sur la taxinomie ne devraient pas causer de préjudice important aux objectifs de la taxinomie de l'UE et s'accompagne de critères spécifiques de l'Union.

Le principe consistant "ne pas causer de préjudice important" s'applique uniquement aux investissements sous-jacents au produit financier qui prennent en compte les critères de l'Union européenne en matière d'activités économiques durables sur le plan environnemental. Les investissements sous-jacents à la portion restante de ce produit financier ne prennent pas en compte les critères de l'Union européenne en matière d'activités économiques durables sur le plan environnemental.

Tout autre investissement durable ne doit pas non plus causer de préjudice important aux objectifs environnementaux ou sociaux.



Comment ce produit financier a-t-il pris en considération les principales incidences négatives sur les facteurs de durabilité ?

A la date des présentes, le fonds maître déclare :

"les principales incidences négatives sont prises en compte lors du processus de sélection des valeurs. La méthodologie de notation ESG "Best-in-Class" de Federal Finance Gestion repose sur l'utilisation des PAI et permet d'identifier les sociétés dont les activités ont des incidences négatives sur les plans environnementaux, sociaux et de gouvernance. Le détail de cette méthodologie est à retrouver dans le document de prise en compte des PAI publié sur le site de Federal Finance Gestion. Tous les indicateurs PAI du tableau 1 de l'annexe 1 du règlement délégué n°2022/1288 du 6 avril 2022 sont pris en considération."



Quels ont été les principaux investissements de ce produit financier ?

La liste comprend les investissements constituant la plus grande proportion d'investissements du produit financier au cours de la période de référence, à savoir :

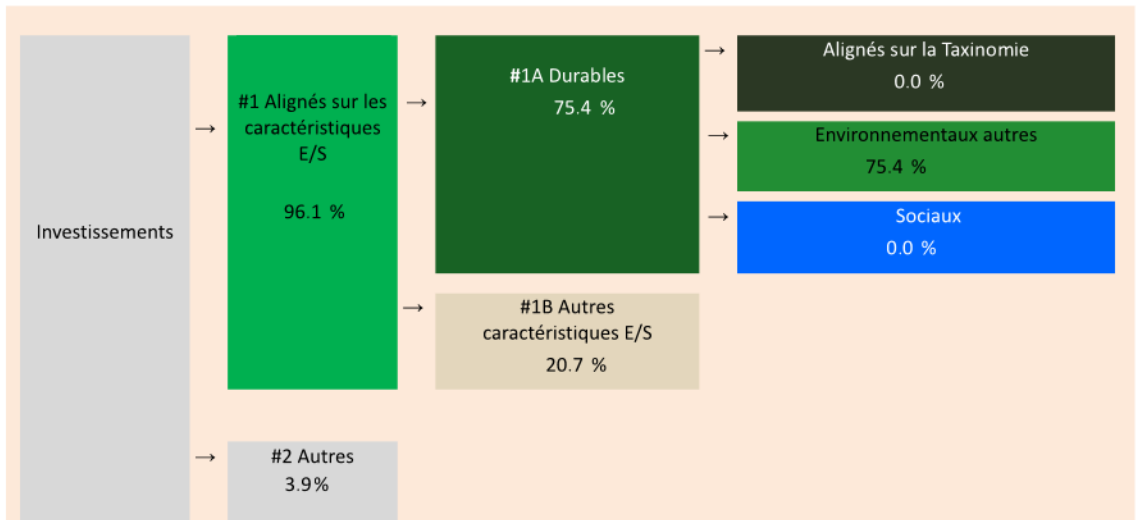
Investissements les plus importants	Secteur	% actif	Pays
FED OPTI PLUS ESG R	Fonds d'investissement	96.12%	France



L'allocation des actifs décrit la proportion des investissements dans des actifs spécifiques.

Quelle était la proportion d'investissements liés à la durabilité ?

Quelle était l'allocation des actifs ?



La catégorie **#1 Alignés sur les caractéristiques E/S** inclut les investissements du produit financier utilisés pour atteindre les caractéristiques environnementales ou sociales promues par le produit financier.

La catégorie **#2 Autres** inclut les investissements restants du produit financier qui ne sont ni alignés sur les caractéristiques environnementales ou sociales ni considérés comme des investissements durables.

La catégorie #1 Alignés sur les caractéristiques E/S comprend :

- La sous-catégorie #1A Durables couvrant les investissements durables ayant des objectifs environnementaux ou sociaux.
- La sous-catégorie #1B Autres caractéristiques E/S couvrant les investissements alignés sur les caractéristiques environnementales ou sociales qui ne sont pas considérés comme des investissements durables.

● Dans quels secteurs économiques les investissements ont-ils été réalisés ?

Non pertinent pour ce produit.



Dans quelle mesure les investissements durables ayant un objectif environnemental étaient-ils alignés sur la taxinomie de l'UE ?

A la date des présentes, le fonds maître déclare :

"Non pertinent pour ce produit."

Pour être conforme à la taxinomie de l'UE, les critères applicables au **gaz fossile** comprennent des limitation des émissions et le passage à l'électricité d'origine intégralement renouvelable ou à des carburants à faible teneur en carbone d'ici à la fin de 2035. En ce qui concerne l'**énergie nucléaire**, les critères comprennent des règles complètes en matière de sûreté nucléaire et de gestion des déchets.

● Le produit financier a-t-il investi dans des activités liées au gaz fossile et/ou à l'énergie nucléaire conformes à la taxinomie de l'EU¹?

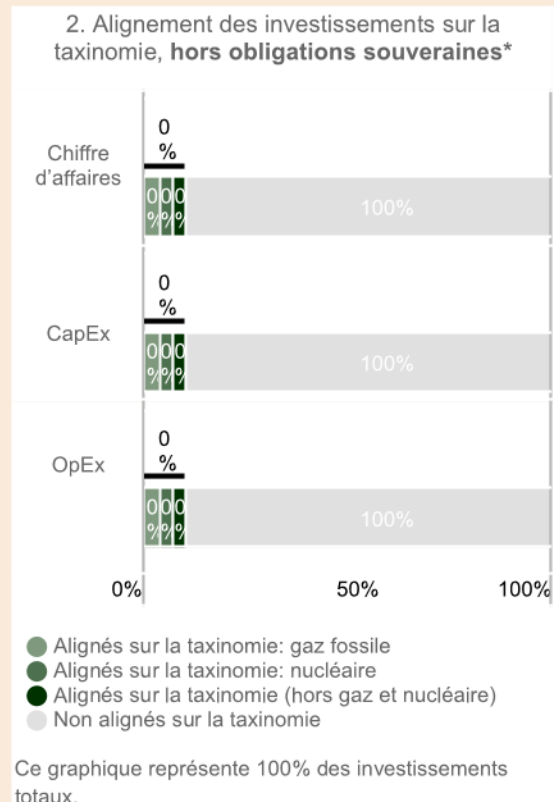
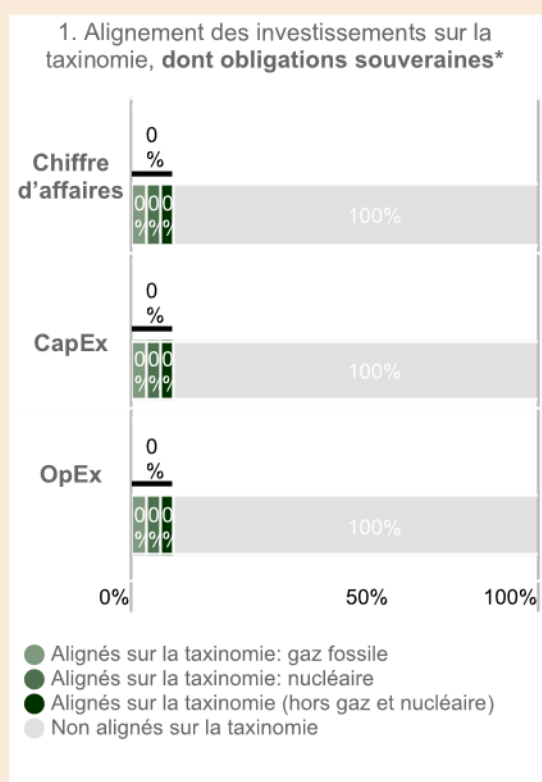
- Oui :
- Dans le gaz fossile Dans le nucléaire
- Non

¹ Les activités liées au gaz fossile et/ou au nucléaire ne seront conformes à la taxinomie de l'EU que si elles contribuent à limiter le changement climatique ("atténuation du changement climatique") et ne causent de préjudice important à aucun objectif de la taxinomie de l'EU - voir la note explicative dans la marge de gauche. L'ensemble des critères applicables aux activités économiques dans les secteurs du gaz fossile et de l'énergie nucléaire qui sont conformes à la taxinomie de l'UE sont définis dans le règlement délégué (UE) 2022/1214 de la Commission.

Les activités alignées sur la taxinomie sont exprimées en pourcentage :

- du **chiffre d'affaires** pour refléter la proportion des revenus provenant des activités vertes des sociétés dans lesquelles le produit financier a investi;
- des **dépenses d'investissement (CapEx)** pour montrer les investissements verts réalisés par les sociétés dans lesquelles le produit financier a investi, pour une transition vers une économie verte par exemple ;
- des **dépenses d'exploitation (OpEx)** pour refléter les activités opérationnelles vertes des sociétés dans lesquelles le produit a investi.

Les graphiques ci-dessous font apparaître en vert le pourcentage d'investissement qui étaient alignés sur la taxinomie de l'UE. Etant donné qu'il n'existe pas de méthodologie appropriée pour déterminer l'alignement des obligations souveraines* sur la taxinomie, le premier graphique montre l'alignement sur la taxinomie par rapport à tous les investissements du produit financier, y compris les obligations souveraines, tandis que le deuxième graphique représente l'alignement sur la taxinomie uniquement par rapport aux investissements du produit financier autres que les obligations souveraines.



Les **activités habilitantes** permettent directement à d'autres activités de contribuer de manière substantielle à la réalisation d'un objectif environnemental.

Les **activités transitoires** sont des activités pour lesquelles il n'existe pas encore de solution de remplacement sobres en carbone et, entre autres, dont les niveaux d'émission de gaz à effet de serre correspondent aux meilleures performances réalisables.

● **Quelle était la proportion d'investissements réalisés dans des activités transitoires et habilitantes?**

Proportion des investissements réalisés dans des activités transitoires : 0 %

Proportion des investissements réalisés dans des activités habilitantes : 0 %

Comment le pourcentage d'investissements alignés sur la taxinomie de l'UE a-t-il évolué par rapport aux périodes de référence précédentes ?

A la date des présentes, le fonds maître déclare :

"Non pertinent pour ce produit."

Le symbole



représente des investissements durables ayant un objectif environnemental qui **ne tiennent pas compte des critères** en matière d'activités économiques durables sur le plan environnemental au titre du règlement (UE) 2020/852



Quelle était la proportion d'investissements durables ayant un objectif environnemental qui n'étaient pas alignés sur la taxinomie de l'UE ?

A la date des présentes, le fonds maître déclare : "Non pertinent pour ce produit".



Quelle était la proportion d'investissements durables sur le plan social ?

A la date des présentes, le fonds maître déclare : "Non pertinent pour ce produit".



Quels étaient les investissements inclus dans la catégorie « autres », quelle était leur finalité et des garanties environnementales ou sociales minimales s'appliquaient-elles à eux ?

A la date des présentes, le fonds maître déclare :

"Les investissements inclus dans cette catégorie sont les liquidités ainsi que les produits dérivés utilisés à des fins de couverture. Du fait de leur nature, ces produits ne prennent pas en compte les enjeux environnementaux et sociaux.

Les investissements dans des sociétés non notées n'ayant pas fait l'objet d'une analyse extra financière."



Quelles mesures ont été prises pour atteindre les caractéristiques environnementales et/ou sociales au cours de la période de référence ?

A la date des présentes, le Fonds Maître indique :

"Des contrôles rigoureux dans la mise en œuvre de la politique d'investissement responsable ont permis d'assurer le respect des caractéristiques environnementales et sociales de façon continue. Sur la base des notations, indicateurs ESG et de notre politique d'exclusion, avec l'appui de notre Recherche ESG, le gérant a veillé à respecter les contraintes de notation minimale à l'achat et procédé à la vente de titres en cas de dégradation en dessous du seuil d'éligibilité. Par ailleurs, le département Maîtrise des Risques a vérifié le respect des contraintes réglementaires et statutaires extra-financières du fonds et alerte la Gestion ainsi que le Contrôle Permanent en cas de manquement. Enfin, le département « contrôle permanent » a vérifié la conformité et la bonne mise en œuvre de la méthodologie ESG ainsi que le dispositif de surveillance des contraintes ESG."



Les indices de référence sont des indices permettant de mesurer si le produit financier atteint les caractéristiques environnementales ou sociales qu'il promeut.

Quelle a été la performance de ce produit financier par rapport à l'indice de référence durable ?

Non pertinent pour ce produit.

● En quoi l'indice de référence différerait-il d'un indice de marché large ?

Non pertinent pour ce produit.

● Quelle a été la performance de ce produit financier au regard des indicateurs de durabilité visant à déterminer l'alignement de l'indice de référence sur les caractéristiques environnementales ou sociales promues ?

Non pertinent pour ce produit.

● Quelle a été la performance de ce produit financier par rapport à l'indice de référence ?

Non pertinent pour ce produit.

● Quelle a été la performance de ce produit financier par rapport à l'indice de marché large ?

Non pertinent pour ce produit.

Rapport annuel de l'OPC Maître

@@@RA-MTR

