

## FEDERAL SUPPORT MONETAIRE ESG

L'objectif du FCP consiste à offrir une performance proche de celle du marché monétaire, diminuée des frais de gestion.

### Caractéristiques du fonds

<b>Date de création</b>	<b>18/09/2019</b>	<b>Code ISIN</b>	<b>FR0013440153</b>
<b>Valeur liquidative ( € )</b>	<b>99,31</b>	<b>Code Bloomberg</b>	<b>FEDSUPP</b>
<b>Actif net de la part ( € )</b>	<b>108 685 353,01</b>	<b>Gérant principal</b>	<b>CLEGUER Julien (depuis 02/2018)</b>
<b>Actif net du fonds ( € )</b>	<b>5 000 750 007,15</b>	<b>Gérant secondaire</b>	<b>GUEGUEN Pierre (depuis 03/2013)</b>
<b>Indice de référence</b>	<b>100 % EURIBOR 3 MOIS</b>		

### Conjoncture et marchés

En début janvier, le démarrage des campagnes de vaccinations et le projet de relance budgétaire américain de 1900 Md\$ ont renforcé la confiance des agents économiques et des investisseurs. En fin de mois, la hausse du nombre de cas de COVID, l'apparition de nouveaux variants du Covid-19 (Grande-Bretagne, Afrique du Sud et Brésil), les retards d'approvisionnement en vaccins et le durcissement des confinements ont à nouveau inquiété, notamment en Zone euro. La Chine, épargnée par la reprise de la pandémie, affiche à nouveau une forte croissance et l'activité américaine résiste. A l'inverse, l'activité en Zone euro, plus exposée à cette deuxième vague, stagne (après s'être contractée fin 2020).

La Fed et la BCE n'ont pas annoncé de changement de leur politique monétaire. Elles maintiennent une politique monétaire très accommodante. Elles notent que la campagne de vaccination pourrait retirer certains risques qui entravaient la reprise mais restent prudentes à court terme. La FED indique que, le moment venu, elle annoncera son « tapering » très en amont. Aux Etats-Unis, les taux à 10 ans ont continué de se tendre (1,09% en fin de mois). La victoire de deux sièges Démocrates au Sénat a permis à l'administration Biden de récupérer une courte majorité ce qui devrait faciliter le vote d'un plan de relance budgétaire d'envergure (1900 Md\$ proposé). La perspective de redressement de l'activité a poussé les taux longs à la hausse. En Europe, les taux à 10 ans allemands se sont également tendus à -0,50%, dans le sillage des taux américains. Le fait que la BCE indique qu'elle pourrait ne pas utiliser pleinement son programme d'achats d'actifs a également pesé sur le cours des obligations allemandes. Les taux italiens (0,64%) ont connu des tensions suite aux difficultés du premier ministre qui a dû démissionner pour trouver une nouvelle majorité et un nouveau gouvernement.

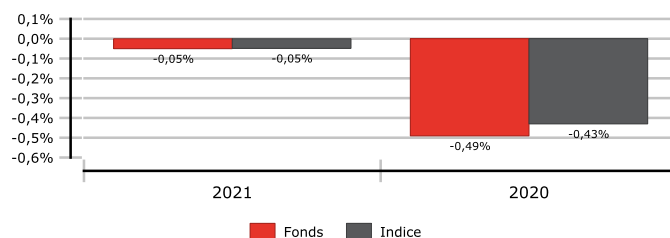
Après un début janvier saluant l'accumulation de bonnes nouvelles (Brexit, début des vaccinations, élection de Joe Biden), les marchés actions ont pris le chemin de la baisse, le CAC40 clôturant à 5440 points fin janvier. Les craintes des investisseurs sur la propagation des variants du Covid-19 et les problèmes d'approvisionnement des vaccins ont eu raison de l'optimisme lié à l'annonce d'un plan budgétaire massif aux USA. Dans ce contexte, les indices de la zone euro ont sous-performé les autres zones. Les marchés émergents, notamment asiatiques, ont tiré leur épingle du jeu grâce à une épidémie davantage maîtrisée et une croissance solide.

La crise sanitaire toujours menaçante et les messages de prudence de la FED et du FMI, ont fini par peser sur le moral des investisseurs et provoquer le retour des indices sur des niveaux de valorisation plus raisonnables. Hors imprévus d'ordre médical, les campagnes de vaccination et les soutiens monétaires et budgétaires devraient, en toute logique, permettre d'entrevoir une reprise économique plus marquée et des marchés financiers bien orientés.

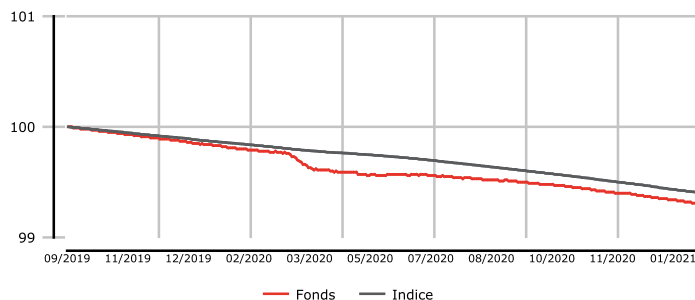
### Performances au 31/01/2021

		1 mois	Depuis Début d'année	3 mois	6 mois	1 an	3 ans
Perf. Annualisées	Fonds	-0,60%	-0,60%	-0,56%	-0,46%	-0,50%	
	Indice	-0,58%	-0,58%	-0,56%	-0,53%	-0,45%	

### Performance annuelle



### Evolution du fonds vs indice (base 100)



### Indicateurs au 31/01/2021

Indicateurs de gestion	1 an	3 ans	5 ans
Volatilité annualisée du fonds	0,08%		
Volatilité annualisée de l'indice	0,01%		
Tracking Error annualisée	0,08%		

Indicateurs techniques	
WAL	6
WAM	3

Source des données relatives aux indices de référence : Six Financial Information.

Pour plus d'informations concernant les indicateurs de risques, merci de vous référer au lexique disponible sur notre site internet [www.federal-finance-gestion.fr](http://www.federal-finance-gestion.fr)

**Les performances passées ne préjugent pas des performances futures et ne sont pas constantes dans le temps.**

# FEDERAL SUPPORT MONETAIRE ESG

## R partitions

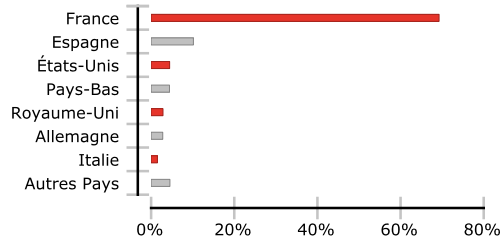
### Allocation par classe d'actifs ( % exposition )

Obligations (Titres vifs + OPC)	8,83%
Instruments du March� Mon�taire	77,21%
OPC Mon�taire	3,58%
Liquidit�s	10,38%
<b>Total</b>	<b>100,00%</b>

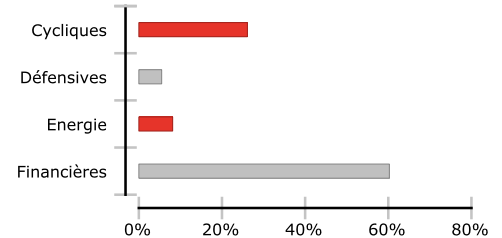
### R partition par type de taux ( % valorisation )

Taux Variable (Eonia)	28,32%
Taux R�visable (E1M, E3M,...)	8,07%
Taux Fixe	63,61%
<b>Total</b>	<b>100,00%</b>

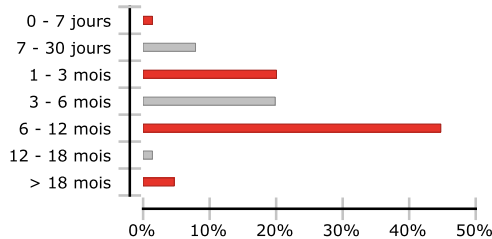
### R partition g ographique ( % valorisation )



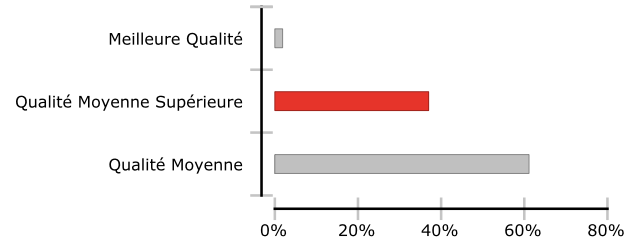
### R partition sectorielle ( % valorisation )



### R partition par maturit  ( % valorisation )



### R partition par rating court terme ( % valorisation )



## Portefeuille

### Principales op rations du 01/01 au 31/01/2021

Achat	Vente
FEDERAL SUPPORT COURT TERME ESG part SI	FEDERAL SUPPORT COURT TERME ESG part SI
NEUCP_VOLKLEAS 27/01/2021 20/01/2022 -0.27	NEUCP_STEGEN.5 02/07/2020 01/07/2021
NEUCP_DHEUROPE 27/01/2021 29/03/2021 -0.45	EONIA 0.19
NEUCP_STEGEN.5 15/01/2021 31/12/2021 ESTR 0.05	
NEUCP_STEGEN.5 08/01/2021 31/12/2021 ESTR 0.055	

### Principales lignes en portefeuille ( % exposition )

FEDERAL SUPPORT COURT TERME ESG part SI	2,58%
NEUCP_VOLKLEAS 27/01/2021 20/01/2022 -0.27	1,50%
NEUCP_DHEUROPE 27/01/2021 29/03/2021 -0.45	1,40%
NEUCP_BNP.PAR 21/01/2021 21/10/2021 ESTR 0.02	1,40%
NEUCP_STEGEN.5 15/01/2021 31/12/2021 ESTR 0.05	1,40%
NEUCP_STEGEN.5 08/01/2021 31/12/2021 ESTR 0.055	1,40%
NEUCP_BPCE 08/01/2021 31/12/2021 ESTR 0.075	1,40%
NEUCP_BBVAGROU 29/01/2021 29/10/2021 -0.55	1,30%
NEUCP_207896 20/01/2021 19/01/2022 -0.52	1,00%
NEUCP_UNIBAIL 06/01/2021 05/01/2022 -0.455	1,00%

**Nombre de lignes en portefeuille 152**

Le pr sent document est purement informatif et ne constitue ni une offre de souscription, ni un conseil personnalis  d'investissement. Pr alablement   toute d cision d'investissement, tout souscripteur doit prendre connaissance du prospectus disponible sur le site de Federal Finance Gestion ([www.federal-finance-gestion.fr](http://www.federal-finance-gestion.fr)) ou sur simple demande et d terminer lui-m me ou avec le concours de ses conseillers l'ad quation de son investissement, en fonction des consid rations l gales, fiscales et comptables qui lui sont applicables. A la demande de l'investisseur, Federal Finance Gestion est en mesure de lui fournir des informations d taill es sur la r mun ration allou e au distributeur du fonds qu'il a souscrit.

**Classification Mon taire   valeur liquidative variable (VNAV) standard**

**Profil risque AMF** ◀ 1 2 3 4 5 6 7 ▶

**Zone d'investissement Zone Euro**

**Nature juridique Organisme de Placement Collectif en Valeurs Mobili res**

**Dur e de placement conseill e 1 mois**

**Fonds nourricier Non**

**Souscription J   14h00 - R glement livraison J**

**Eligibilit  PEA Non**

**Eligibilit  Assurance vie Non**

**Eligibilit  compte titre ordinaire Oui**

**Eligible au PEA/PME Non**

**Droits d'entr e maximum 2,00%**

**Droits de sortie 0,00%**

**Frais de gestion r els 0,25%**

**Commission de surperformance 20,00%**



# Federal Support Monétaire ESG (P)



janvier 2021

## Philosophie ESG du fonds <sup>(1)</sup>

Le fonds Federal Support Monétaire ESG prend en compte des critères environnementaux, sociaux et de gouvernance (ESG) dans ses choix d'investissement. L'évaluation extra-financière est réalisée par les équipes d'analystes de Federal Finance Gestion à partir de leur recherche interne.

## Principales positions

Instruments	Emetteurs	% actif	Note ESG
FEDERAL SUPPORT COURT TERME ESG part SI	FEDERAL FINANCE GESTION	2,58%	A
NEUCP_ VOLKLEAS 27/01/2021 20/01/2022 -0.27	VOLKSWAGEN LEASING	1,50%	D
NEUCP_ DHEUROPE 27/01/2021 29/03/2021 -0.45	DH EUROPE FINANCE SA	1,40%	B
NEUCP_ BNP.PAR 21/01/2021 21/10/2021 ESTR 0.02	BNP PARIBAS	1,40%	A
NEUCP_ STEGEN.5 15/01/2021 31/12/2021 ESTR 0.0	SOCIETE GENERALE	1,40%	B
NEUCP_ STEGEN.5 08/01/2021 31/12/2021 ESTR 0.0	SOCIETE GENERALE	1,40%	B
NEUCP_ BPCE 08/01/2021 31/12/2021 ESTR 0.075	BPCE	1,40%	A
NEUCP_ BBVAGROU 29/01/2021 29/10/2021 -0.55	BANCO BILBAO VIZCAYA ARGEN	1,30%	B
NEUCP_ 207896 20/01/2021 19/01/2022 -0.52	CREDIT SUISSE	1,00%	D
NEUCP_ UNIBAIL 06/01/2021 05/01/2022 -0.455	UNIBAIL-RODAMCO	1,00%	D
<b>Notation ESG du portefeuille <sup>(3)</sup></b>			<b>A</b>

## Sélectivité de l'analyse ESG <sup>(4)</sup>

Etats	22,5 %
Sociétés	22,5 %

Données à fin novembre 2020

<sup>(1)</sup> Environnement, Social, Gouvernance.

<sup>(2)</sup> Note ESG: Notation de l'émetteur reposant sur les trois critères étudiés par Federal Finance (Environnement, Social et Gouvernance). Cette notation repose sur les informations communiquées par les sociétés à la date de rédaction du reporting.

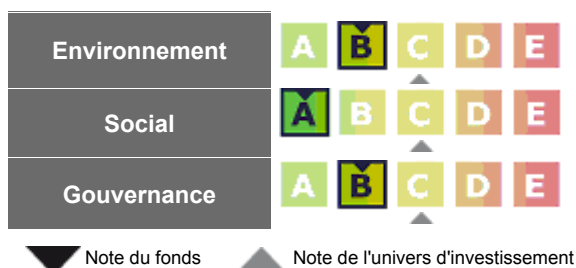
<sup>(3)</sup> Notation ESG du portefeuille: moyenne pondérée des notes extra-financières des entreprises composant le fonds.

<sup>(4)</sup> Sélectivité de l'analyse ESG: la proportion d'émetteurs écartés par rapport au nombre d'émetteurs analysés d'un point de vue ESG.

## Composition du fonds par classe d'actifs

Type d'instrument	% de l'actif
Obligations	8,83
OPC Monétaire	3,58
TCN	77,21
Trésorerie	10,38

## Note moyenne du portefeuille par critère extra-financier



## Le commentaire de l'équipe ESG Federal Finance

Le secteur de la distribution alimentaire est marqué par de forts enjeux ESG. Les acteurs font face à des changements d'habitudes de consommation des clients qui, au-delà de la qualité sanitaire des produits (et après de nombreux scandales sur le sujet) souhaitent consommer des produits plus sains (bio, local). On observe également une remise en cause du modèle de l'hypermarché, avec le développement d'une consommation alternative via d'autres canaux, comme internet, les magasins alternatifs ou encore les circuits courts (consommation de la production locale).

D'un point de vue environnemental, outre le développement de l'agriculture biologique, la lutte contre le gaspillage alimentaire représente un enjeu majeur. Cet enjeu, soutenu par les consommateurs, est également porté par un encadrement réglementaire renforcé. Sur ces aspects, le groupe Carrefour s'illustre positivement.

Outre l'expérience consommateur et la qualité des produits, les enjeux sociaux portent sur la relation avec la chaîne de fournisseurs. Une guerre des prix ayant cours depuis des décennies, les distributeurs ont une politique d'achat particulièrement agressive souvent difficilement soutenable pour les producteurs. L'agriculture est peut-être en France le seul secteur où la question du salaire vital se pose. Le recours à des fournisseurs dans des pays en développement entraîne aussi une responsabilité quant aux conditions de travail des employés.

Les relations avec les salariés sont également à surveiller, le secteur ayant recours à des contrats à temps partiel, avec des horaires ne permettant pas un autre emploi et de nombreuses réductions d'effectifs sont en cours dans le secteur. La crise sanitaire du Covid-19 a mis en exergue la nécessité des emplois de la grande distribution en première ligne pour la fourniture des produits « essentiels ».

Enfin une attention particulière est portée aux pratiques comptables et aux montages financiers, le secteur ayant connu des controverses importantes.